



百貨創作祭 (服部緑地公園クラフトフェスタ) 開催案内

注意：赤字は絶対に守ってください。

※安全・安心のためにご協力ください。

車使用の場合は 10km 以下でハザードランプを点滅させて減速走行してください。

いかなる場合も歩行者優先です。

危険走行を見つけた場合は即退場にさせていただきます。以降の出店もお断りさせていただきます。

目次

P-1 服部緑地公園所在地 / 駐車場について

P-2 出店位置

- ・ご自身の出店位置をご確認ください。

(場所により若干の傾斜があります。ご対応お願いいたします。)

P-3 当日スケジュール / 水・電気設備などについて / 注意事項

- ・電気の設備はありません。各自必要な場合はご持参ください。
- ・テントは必ず各足 3kg のおもりで固定してください。
(おもりがない場合は退出していただきます。ご注意ください。)
- ・公園に報告する売上・購買人数を教えてください。閉店までの見込みで結構ですので、準備しておいてください。
14:30 からスタッフが回ります。

P-4 搬入出の方法①

- ・ハンドメイド・ワークショップ出店者の搬入出方法です。
- ・駐車場からの手運び (ご自身のキャリーワゴンなど) での搬入です。

P-5 搬入出の方法②

- ・食品出店者および 2 ブース連続出店者の搬入出方法です。
- ・車での搬入出ができます。

P-6 搬入出の方法③

- ・キッチンカーの搬入出方法です。

巻末 車で搬入出される出店者の搬入出許可証

- ・車で搬入出される出店者は必ず掲示してください。
(一般車と区別がつかいませんので対応いたしません。)

【服部緑地公園所在地】



●お車をご利用の場合

- ・阪神高速 11号池田線 豊中南出入口 から約 15分
- ・阪神高速 11号池田線 豊中北出入口 から約 15分

●電車をご利用の場合

- ・北大阪急行（御堂筋線直通）「緑地公園」駅から
徒歩 5分（東中央広場まで）
- ・阪急電鉄（宝塚線）曾根駅から徒歩 20分
（西中央広場まで）

【駐車場について】

公園内に駐車場が4か所あります。



- | | |
|--------|-----------|
| 第1 駐車場 | 270 台駐車可能 |
| 第2 駐車場 | 151 台駐車可能 |
| 第3 駐車場 | 411 台駐車可能 |
| 第4 駐車場 | 77 台駐車可能 |

駐車場は有料になります。各自で料金についてはお調べください。

円形花壇

【出店位置】

●出店位置図のどの位置に店舗設置するかを下図でご確認ください。

■ ハンドメイド&ワークショップ
 ■ 食品
 ■ キッチンカー
 受付・本部
 ● 水道



- | | | |
|--------------------|---------------------------|---------------------|
| 1 ヨリソウコトダマ | 19 コルグリーン | 37 Well Café |
| 2 ハル&チエ 工房 | 20 造形モルタル・デザモルキブン | 38 Bear's café |
| 3 tsuno | 21 CORD.705 | 39 花結び |
| 4 HANA・HASU | 22 TRES PUNTOS | 40 スイーツパーカリー大和 |
| 5 うみかぜ | 23 マオリスクエア | 41 Hungry Hunter |
| 6 emi no wa | 24 farm TAKATAKA | 42 FOODTRUCK ちょびちょび |
| 7 Udatsu Rise Crew | 25 道明寺麦酒 | 43 HANA HANA |
| 8 なないろ | 26 もんじゃ&我孫子ワイン酒場 | 44 MOF CAFÉ |
| 9 アロマ LOVE | 27 donfactory | |
| 10 sappy3+4 | 28 インド料理 DIP RASNA 吹田店 | |
| 11 JoyIT | 29 谷川家のキッチンカー | |
| 12 デコホイップ&ビーズフェスタ | 30 フルーツ Bar PIRATE SHIP | |
| 13 福祉ネイル | 31 ek chammach | |
| 14 creative craft | 32 Good Days | |
| 15 パペとチクチクやさん | 33 yo.shi_coffee | |
| 16 兎影屋 | 34 ウリキンパ | |
| 17 riapuuu | 35 L/R KITCHEN | |
| 18 troll garden | 36 California Diner Legit | |

(敬称略)

【当日スケジュール】

7:30-7:50	●キッチンカーのみ搬入開始 ----P-6「搬入出の方法③」をご覧ください。
8:00-8:30	●食品および2ブース連続出店者の搬入開始 ----P-5「搬入出の方法②」をご覧ください。 ・荷物は下ろすだけで8:30には車は会場から完全退出。 ・8:15以降に来られた場合は車での搬入は禁止します。手運びにしてください。 (後に影響が出るため)
8:30-	●ハンドメイドの搬入開始 ----P-4「搬入出の方法①」をご覧ください。 ・駐車場からの手運び搬入・搬出です。 ・8:30までは搬入禁止です。車搬入の進路の妨害になり、一般の方にも危険が及びます。 ※車での搬入の場合、10km以下でハザードランプを点滅させて減速走行してください。
10:00-	●開店・出店料金お支払い ・各出店者様の店舗へ出店料金を受け取りに参ります（領収書をお渡しいたします）。 ・出店位置番号札を同時にご返却ください。 ・スタッフは「百貨創作祭」のビブスをつけていますので、ご質問・ご要望があればお知らせください。 ・ホームページやインスタグラムなどへの掲載写真やコメントをいただくことがありますので、その際はご協力ください。 ・トイレや昼食は周辺の施設をご利用ください。
14:30-	●売上金額・購買人数の聞き取り対応 ・公園に報告する聞き取り調査です。各店にスタッフが回りますので、閉店までの見込みを教えてください。準備を必ずしておいてください。
15:30-	●閉店準備 ・車搬出の方はスムーズに時間どおりに退出できるようタイミングよく片付け終わってください。 ・時間どおりの搬出ができない場合は手運びになります。
16:15-16:30	●キッチンカーのみ搬出
16:30-17:00	●食品出店者および2ブース連続出店者の搬出 ・16:30以前の車進入は禁止です。17:00には完全退出です。
16:30-	●ハンドメイドの搬出
17:30	●進入口門扉施錠

【水・電気設備などについて】

- ・水道は本部までお申し付けください。
- ・電気の設備はありません。各自必要な場合はご持参ください。

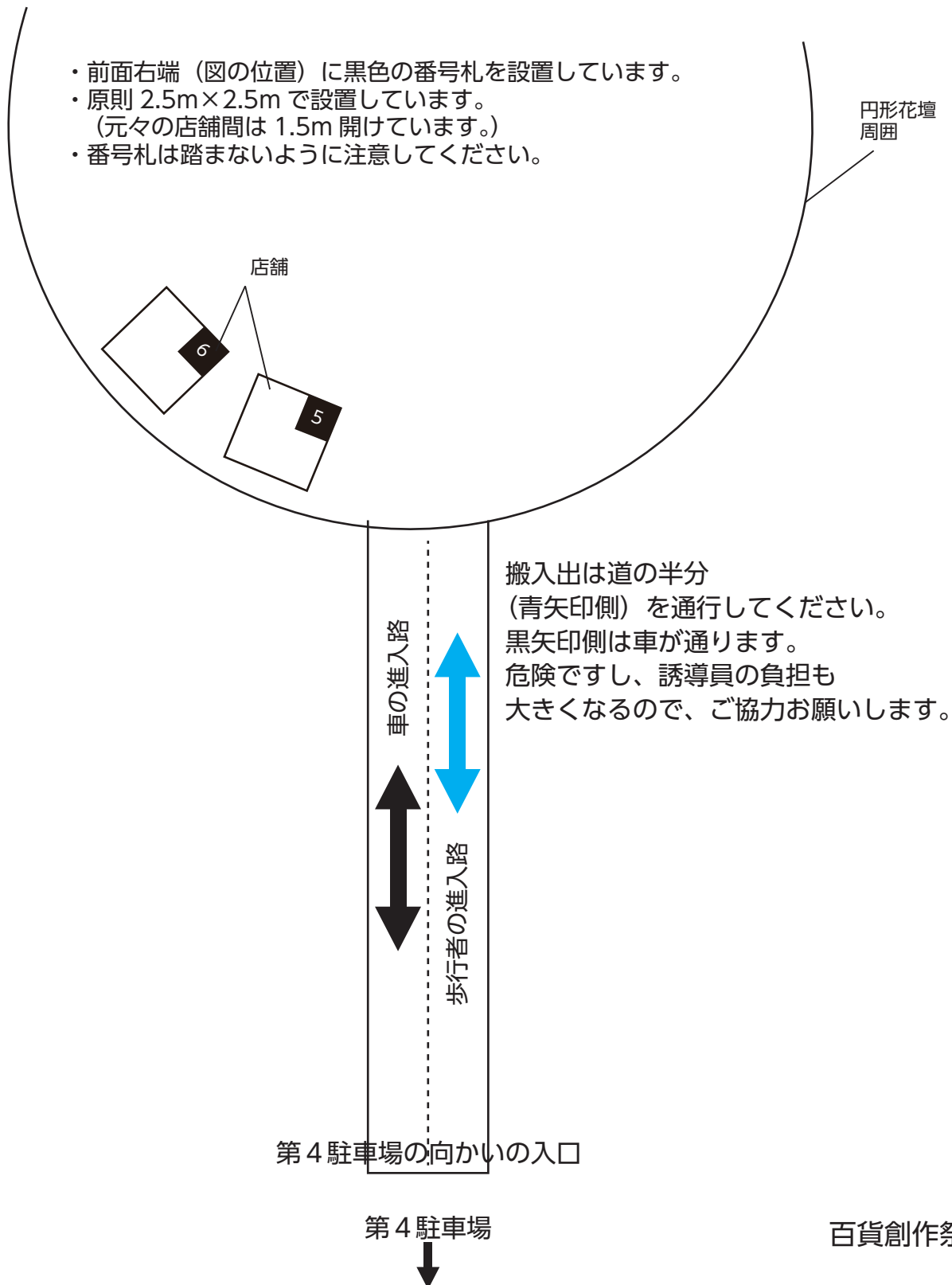
【注意事項】

- 雨天は決行です。荒天の場合は中止しますが、微妙な場合はホームページトップの「お知らせ」で前日の21:00頃に掲載案内いたします。
- 出店に必要なテーブルやテントなどはご自身でご準備ください。（主催者側ではご用意しておりません。）
- 会場は風が強いときがあります。テントが飛ばないように、各足**3kg以上**のおもりで対策をしてください。お客様にケガ人が発生するようなことがあると今後の開催ができなくなるおそれがあります。
おもりがない場合は申し訳ありませんが、退出していただきます。
- 時折起こる突風によりテントが倒れたり、商品が飛んでしまうことがあります。その際はテントのタープを取りはずすことをお勧めします。商品は飛ばないように覆いを設置するなどして工夫してください。
- 発電機を取り扱う出店者様においてはガソリンの発電機でガソリンを追加する場合、発電機を必ず止めてからおこなってください。事故につながりますので、絶対守ってください。
ガソリンの保管も必ず日陰にしてください。

【搬入出の方法①】 【店舗設置】

[ハンドメイド・ワークショップなどの出店者の搬入出手順]

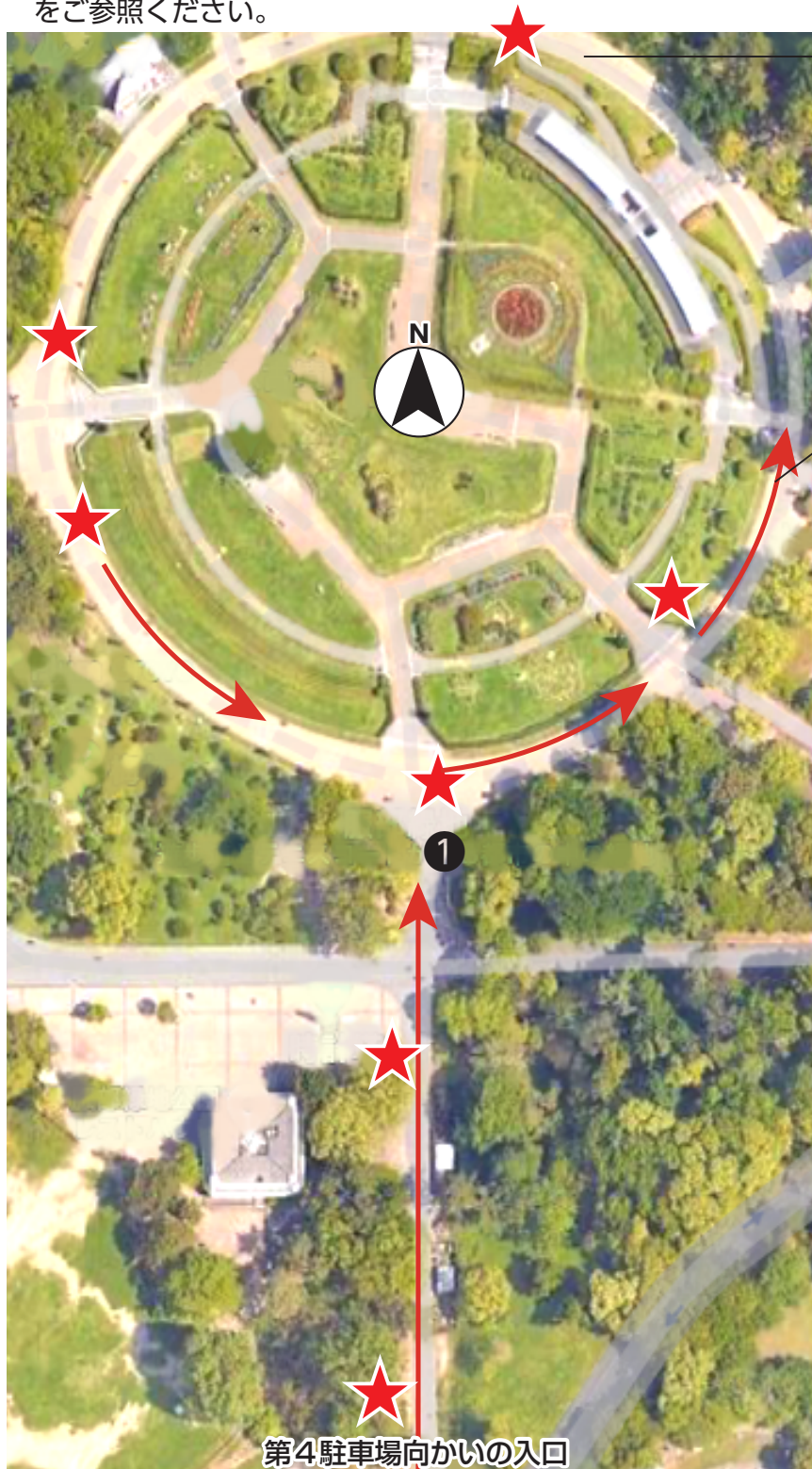
- 車の方は駐車場にお止めください。
- 搬入出作業は駐車場からご自身のキャリーワゴンなどを使用した手運び搬入・搬出です。
- 搬入作業は 8:30 以降から開始してください。
- 8:30 までは搬入しないでください。キッチンカーの進路や設置の妨害になり、迷惑になります。
- 搬出作業はキッチンカーが退出した後の 16:30 から開始してください。
- 常に道は右側を歩行してください。左側は車の進入経路です。



【搬入出の方法②】 【店舗設置】

〔食品出店者および2ブース連続出店者の搬入出手順〕

- 食品出店者は荷物が多いと思います。車での搬入出を可とします。必須ではありません。
- 車は第4駐車場向かいの入口を開けておりますので、そこから進入してきてください。
道の左半分をお進みください。右側はできるだけ歩行者用に空けておいてください。
- ★印の位置でスタッフがおりますので、指示に従ってください。
- 一旦、①の位置で並んでください。誘導員が出店位置順に進入指示をいたします。
- 荷物を降ろしたら、車は進行方向のまま円形花壇を1周してから第4駐車場方面へ進み、駐車場へお止めください。車は常に道の左側です。誘導員の指示に従ってください。
- 店舗設置はP-4〔ハンドメイド・ワークショップなどの出店者の搬入出手順〕をご参照ください。



円形花壇後方であってもお客様はいます。
絶対に10km走行を心がけてください。
危険走行は即刻退場とします。

円形花壇では常に道の左側を走行し、
歩行者に配慮してください。
左回り一方通行です。

荷下ろしや積み込みが終わっても
前の車がまだの場合は横をすり抜ける
などしないでください。
歩行者の危険に配慮してください。

注意

搬入出時は歩行者絶対優先です。
10km未滿での走行です。

お願い

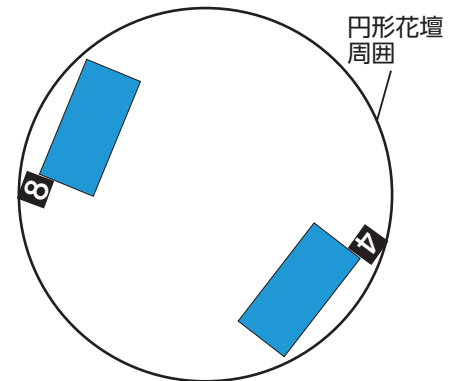
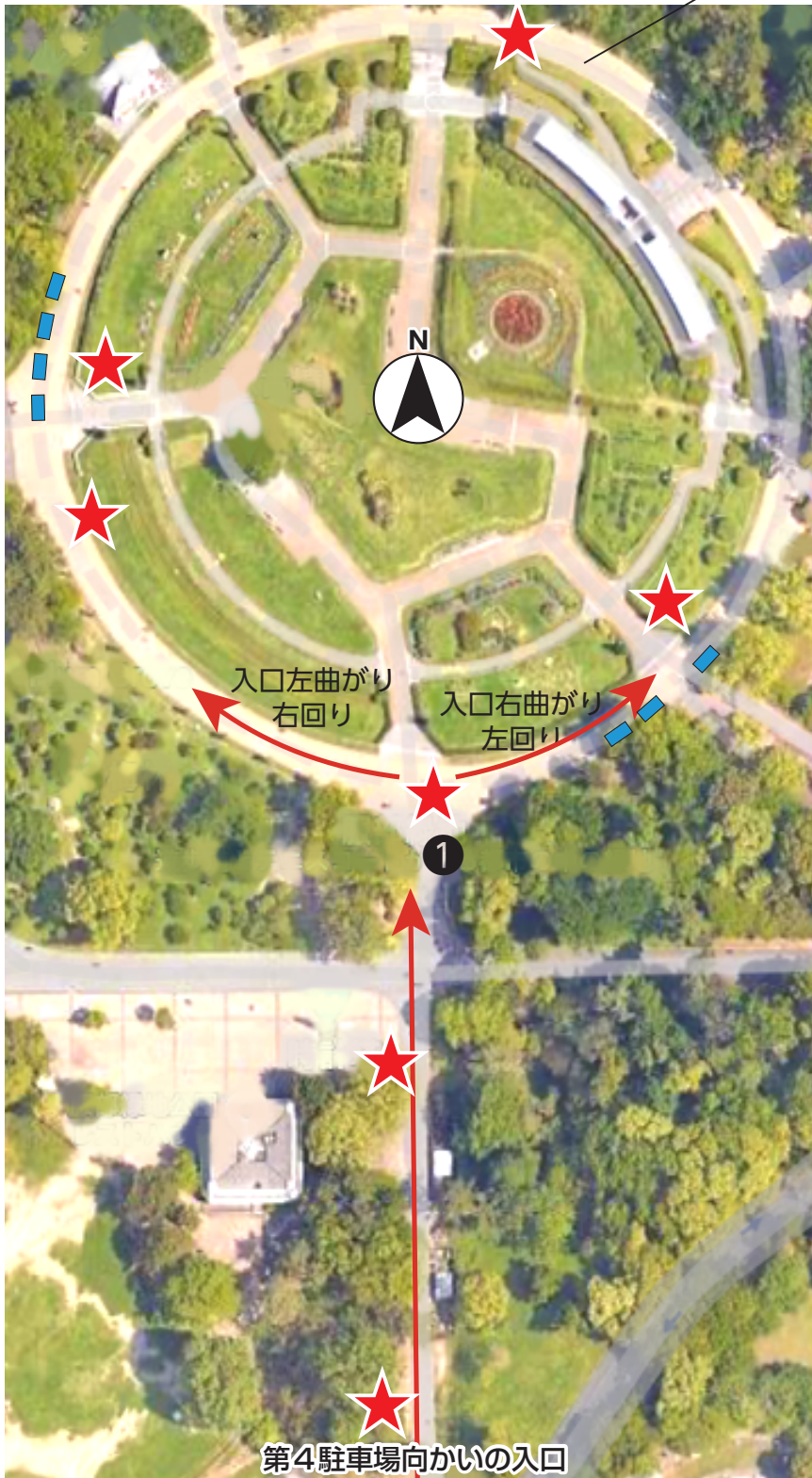
巻末の「出店位置番号・屋号」に記入し、
車のフロントガラスによく見える
よう貼付してください。

【搬入出の方法④】

[キッチンカーの搬入出手順]

- 第4駐車場向かいの入口を開けておりますので、そこから進入してきてください。
- ★印の位置でスタッフがおりますので、指示に従ってください。
- 一旦、①の位置で並んでください。下表のとおりで会場へ進入誘導いたします。
(車の進行方向に向かって販売窓口が右・左とそれぞれあるためです。)
- 出店位置を示す番号札の位置
 - ・車に対して図の位置に紺色の番号札を設置しています。
 - ・番号札は踏まないように注意してください。

円形花壇後方であってもお客様はいます。
絶対に10km走行を心がけてください。
危険走行は即刻退場とします。



会場進入順		会場退出順	
入口 左曲がり 右回り 順番	入口 右曲がり 左回り 順番	反転して 左回り	そのまま 進路方向 一方通行 左回り
	35		35
	36		36
	37		37
	38		38
	39		39
	40		40
	41		41
	42		42
	43		43
	44		44

注意

搬入出時は歩行者絶対優先です。
10km未滿での走行です。

お願い

巻末の「出店位置番号・屋号」に記入し、車のフロントガラスによく見えるよう貼付してください。

搬入出許可証(車)

出店位置番号

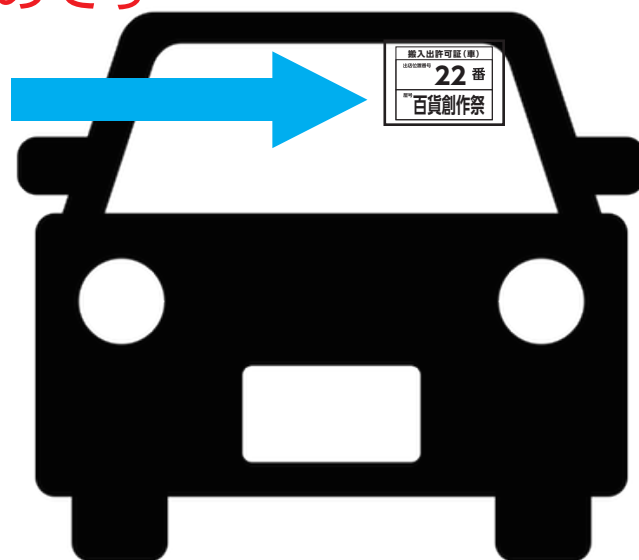
番

屋号

-----キリトリ線-----

公園進入時に確認するためです
当イベント関係者と判断
するのに必要です。

大きく太い字でご記入ください。
イベント時間中は常時フロント
ガラス上部に掲示してください。



掲示のない場合はお車の進入をお断りいたします。

イベント出店車両

■10km以下で走行

■ハザード点灯

■来園者優先

服部緑地管理事務所

キリトリ線

服部緑地公園からの要請
必ず掲示してください

公園内走行時には掲示
してください

