



百貨創作祭 (名谷駅前広場クラフトフェスタ) 開催案内

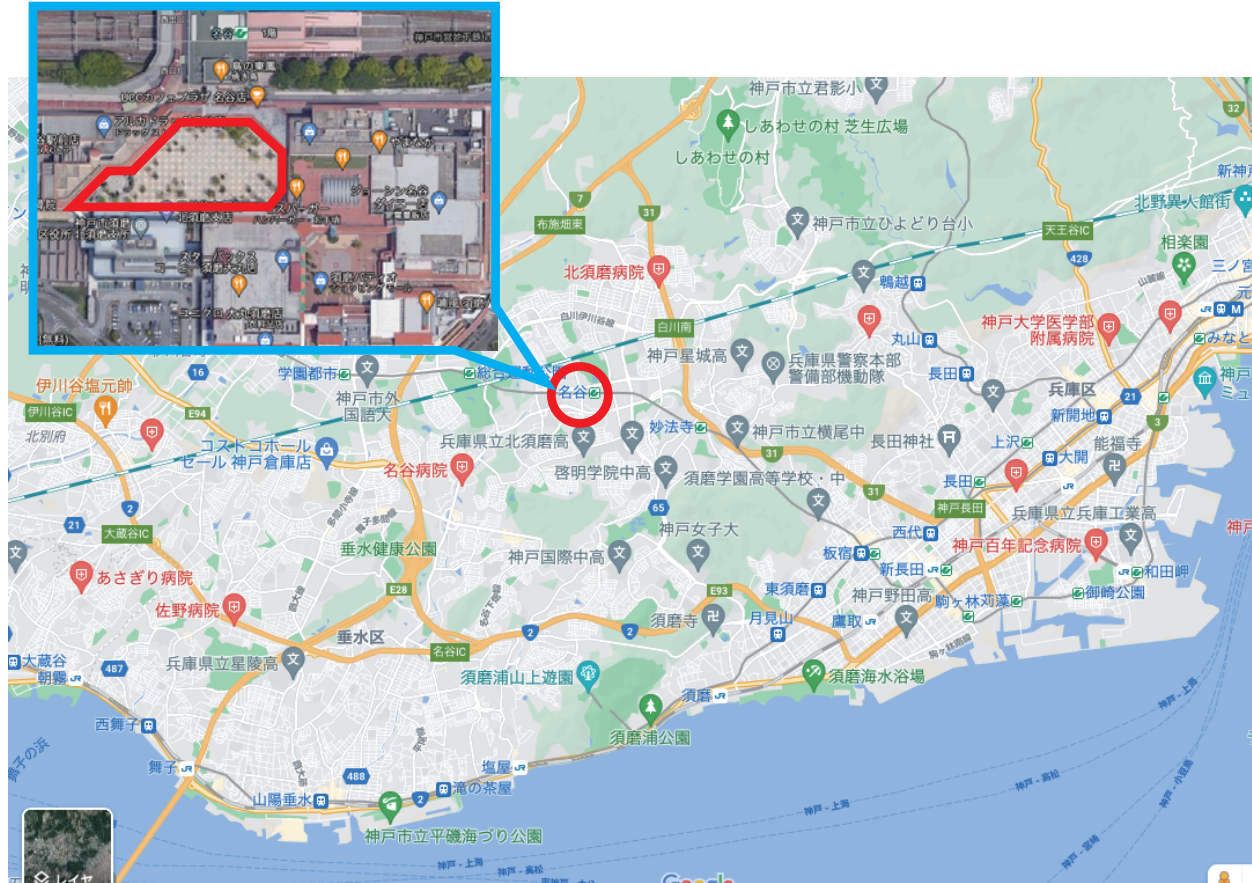
赤字は絶対厳守です。

目次

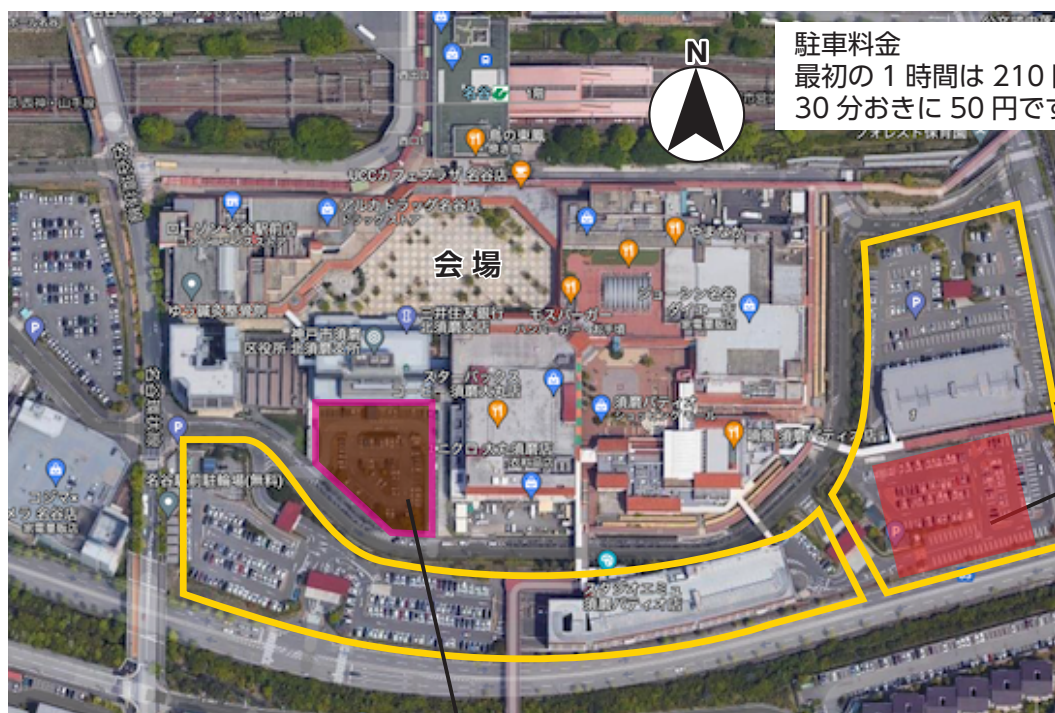
- P-1 名谷駅前広場所在地 / 駐車場について
- P-2 駐車場までおよび会場までの経路 / 駐車場から会場までの経路 / 搬入後・搬出前の移動経路
- P-3 当日スケジュール / 電気設備の位置
 - ・水に関しては会場の水道は使用不可になっております。
- P-4 注意事項
 - ・テントは必ず片足 3kg の重りで固定してください。
(重りがない場合は退出していただくこととなりますのでご注意ください)
- P-5 出店位置
 - ・ご自身の出店位置をご確認ください。
- P-6 搬入出(車)の方法
 - ・搬入出時は歩行者絶対優先です。10km 未満での走行です。
 - ・**誘導員 A の地点でお並びいただき、指示に従ってください。**
- P-7 搬入出地図
 - ・必ず各地点にいる誘導員の誘導にしたがってください。
- 巻末 車で搬入出される出店者の搬入出許可証
 - ・**車で搬入出される出店者は必ず掲示してください。**

【名谷駅前広場所在地】

〒654-0154 兵庫県神戸市須磨区中落合 2-2-1



【駐車場について】 黄色枠が駐車場。車による搬入出の方法はP-6になります。



こちら側は駐車されないほうがいいです。途中、途切れていますし、遠いです。

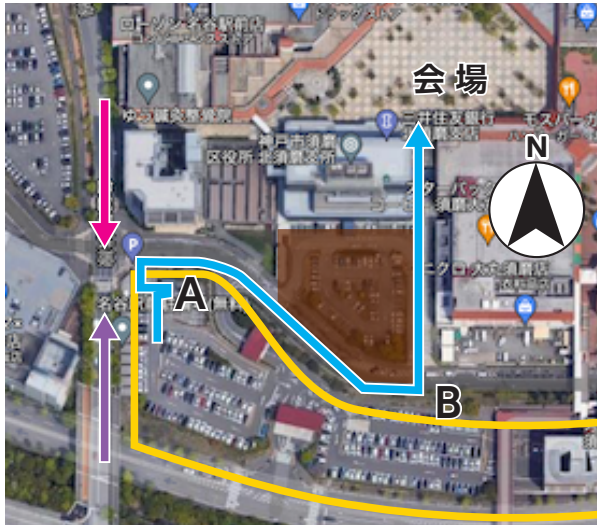
B立体駐車場ができました。6Fのみ（500円/日）です。

名谷センタービルご利用のお客様用です。ご使用されないようお願いします。

【駐車場までおよび会場までの経路】

※黄色枠の駐車場がご利用になれます。

※手運びの方は青線の経路が比較的会場までの距離が短く入りやすい経路だと思います。



●南から来た場合➡

①マンションの手前の信号を右折



●北から来た場合➡

①マンションの奥の信号を左折



②マンションの手前の信号



③50m先を右折して駐車場入口



【駐車場から会場までの経路】

※キッチンカーはB地点で車止めの解錠をおこないます。

8:30-9:30 までの間だけ解錠しているので、その間で完了してください。


①Aのスロープを降りる。



②マンションの手前の道を進む。



③100m先のB地点を左折して直進すると会場



【搬入後・搬出前の移動経路】

赤線：会場への搬入後、パティオ駐車場へ駐車する経路

青線：搬出のために、パティオ駐車場から会場へ向かう経路



【当日スケジュール】

- 8:30 搬入開始→出店位置番号順で車による搬入・搬出ができるようにしています
 - ・搬入出は P-6「搬入出の方法」をご覧ください。
 - ・ご自分の時間帯までは駐車場またはそれ以外での場所で待機してください。時間外に進入経路近くまたは待機場所で待機はしないでください。
- 10:00 から出店料金お支払い→出店要項記載内容から変更します。
 - ・各出店者様の店舗へ出店料金を受け取りに参ります（領収書をお渡しいたします）。
 - ・出店位置番号札を同時にご返却ください。
- 10:00 から火器・発電機の使用出店者のブースまたはキッチンカーに消防の立入検査があります。
 - ・対象出店者様は必ず待機しておいてください。
- 10:00 開店
 - ・スタッフは赤色のビブスを着ていますので、ご質問・ご要望があればお知らせください。
 - ・ホームページやインスタグラムなど媒体への掲載写真やコメントをいただくことがありますので、その際にご協力ください。
 - ・トイレや昼食は周辺の商業施設をご利用ください。
- 16:00 閉店（15:30 くらいから徐々に片付けを開始しても結構です。）
 - ・各出店者様は店舗のゴミや忘れ物にご注意いただき、現状復帰をお願いします。
 - ・片付け終えた方から搬出ができます。詳しく P-6「搬入出について」をご覧ください。
- 16:15 から搬出
 - ・キッチンカーの出店者は 16:15 には退出できるよう準備しておいてください。キッチンカーのスペースがその後の車の進入場所になりますので、くれぐれも遅れないようお願いいたします。
 - ・搬出時間は制限があります。確実に搬出時間を守ってください。
 - ・歩行者がいますので注意して、減速して退出してください。

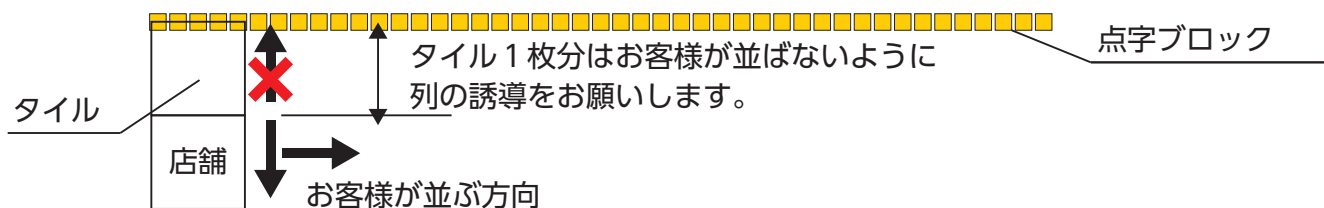
【電気設備の位置】

- ・電気設備はキッチンカーの出店者用になります。
- ・水に関しては現在使用不可となっております。必要な場合はご出店者様でご持参をお願いいたします。



【注意事項】

- 雨天は決行です。荒天の場合は中止しますが、微妙な場合はホームページトップの「お知らせ」で前日の21:00頃に掲載案内いたします。
- 出店に必要なテーブルやテントなどをご自身でご準備ください。(主催者側ではご用意しておりません。)
- 会場は風が強いときがあります。テントが飛ばないように、**各足3kg以上の重り**で対策をしてください。お客様にケガ人が発生するようなことがあると今後の開催ができなくなるおそれがあります。申し訳ありませんが、**重りがない場合は退出していただきます。**
- 時折起こる突風によりテントが倒れたり、商品が飛んでしまうことがあります。その際はテントのタープを取りはずすことをお勧めします。商品は飛ばないように覆いを設置するなどして工夫してください。
- 食品の出店者様で点字ブロックが近くにある場合、お客様の列が発生で点字ブロックが隠れることのないよう、列の方向性の誘導も必ずおこなってください。

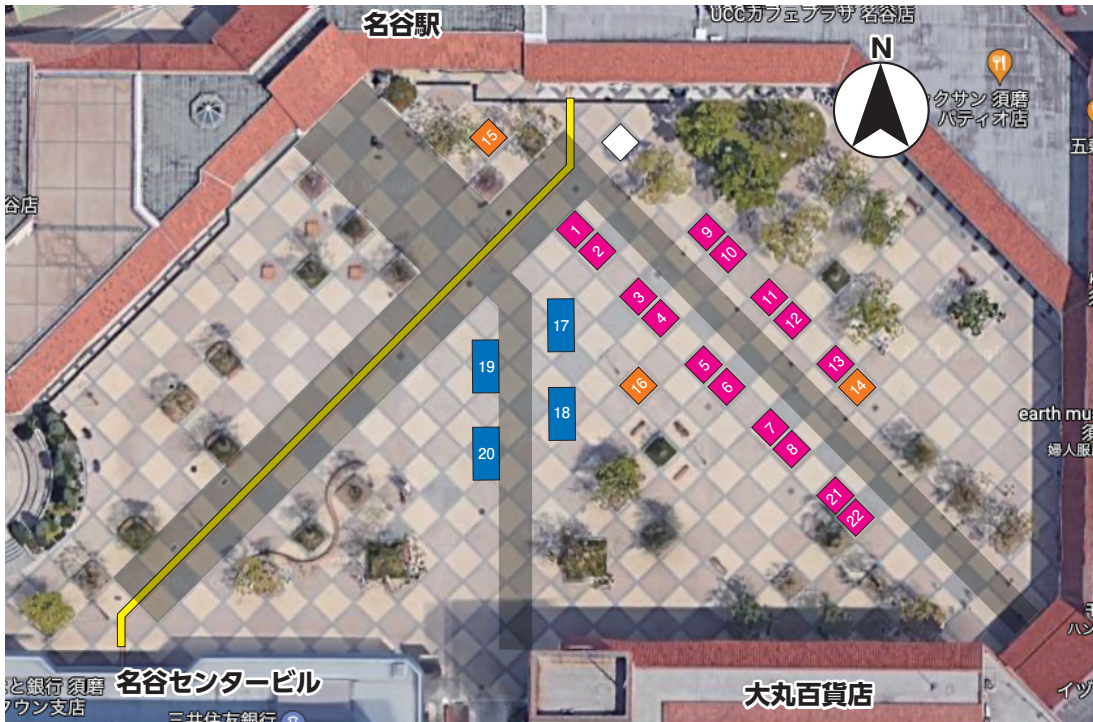


- 発電機を取り扱う出店者様においてはガソリンの発電機でガソリンを追加する場合、**発電機を必ず止めてからおこなってください。**事故につながりますので、絶対守ってください。**ガソリンの保管も必ず日陰にしてください。**
- 広場の電源からコード引く場合やお客様の通り道をコードが横切る場合などは**黒色またはグレーの幅広テープ**で**コード全体を養生してください。**お客様の足に引っかかり、転倒させる危険がありますので、必ずおこなってください。
- 搬出・退出時はゴミなどはしっかり片付けて退出してください。開始前の状態にお戻しください。特に食品を取り扱う出店者様は床面の油汚れなどがある場合は必ずきれいにしておいてください。
- ホームページの出店要項も再度ご確認ください。

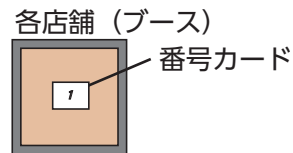
【出店位置】

●出店位置図のどの位置に店舗設置するかを下図でご確認ください。

- ハンドメイド&ワークショップ ■ 食品 ■ キッチンカー □ 受付・本部
- 点字ブロック ■ 7月までの駅から広場までの動線確保地帯



各店舗（ブース）はタイル1個分になります（右図）。
各出店位置に番号カードを置いているので目印にしてください。
番号カードは出店料金お支払い時にご返却ください。



- | | |
|----------------------------|--------------------|
| 1 moe.hanalima&anyu's shop | 46 マオリストエアー |
| 2 グリーンアレンジ Suzuya | 17 フェリチータ・スペース |
| 3 さくら | 18 DREAM KITCHEN |
| 4 アロマクラフト | 19 コープ自然派兵庫 |
| 5 造形モルタル・デザモルキブン | 20 地球屋 |
| 6 どんぐり工房 | 21 perle de beaute |
| 7 btf | 22 aozora |
| 8 アサヒガーデン | |
| 9 coco famille | |
| 10 SakuraMY | |
| 11 troll garden | |
| 12 光屋 | |
| 13 motto SHISUIKAN | |
| 14 süßer löwe | |
| 15 COCOUS | |

(敬称略)

【搬入出(車)の方法】

絶対厳守 搬入出時は歩行者絶対優先です。10km未滿での走行です。
 ※上記違反時は申し訳ないですが、即退場とさせていただきます。(5月危険運転あり)

お願い：巻末の「出店位置番号・屋号」に記入し、**車のフロントガラスによく見えるよう貼付**してください。
 イベント時間内は常時貼付をお願いします。貼付されていない場合、誘導員が一般車と区別ができなく判断が遅れ、周囲に迷惑がかかります。その場合は搬入出の順番などは一番最後にまわっていただきます。

- P-2 搬入後の会場への経路と搬出時の駐車場から会場へ向かう経路をご確認ください。
- P-5 出店位置図のどの位置に店舗設置するかをご確認のうえ、ご対応ください。
- P-7 の搬入出地図を見ながら下記説明をご確認の上、当日ご活用ください。

●搬入出手順

- ①誘導員 A の地点でお並びいただき、指示に従ってください。順次、誘導員 B の地点に移動していただきます。
 - ②誘導員 B が出店位置番号など出店リストとの照合・確認をします。
 - ③その後、会場までの通路に入ります。歩行者が多く通られていますので、速度は10km未滿を維持し、安全を第一にしてください。特に搬出時は人通りが多いため、十分ご注意ください。
 - ④通路から会場への入る部分は人通りが見えにくい地点ですので、慎重にお進みください。
 - ⑤地図に記載しておりますが、★印の地点はベンチに座られてる方がいらっしゃいます。内輪差で巻き込まないよう、ご注意ください。
 - ⑥会場内では誘導員の指示どおりの地点で車を止めてください。出店位置まで荷物を移動して、荷物を置かれたら、すぐに車に戻り、会場から車を出してください。(駐車場までの経路はP-2記載)
- ※搬入が終わり次第か開店前には、一般客様のスペースになりますので、ご面倒ですが立体駐車場の2Fに駐車しなおしてください。申し訳ありませんが、よろしくお願いいたします。

●搬入出時間

- ①下記表にある班ごとに会場に車を乗り入れ、搬入出します。誘導員の指示に従ってください。
 - ②**時間厳守**です。初めての場所でしたら事前に下見などもしておいてください。
 逆に時間より早い場合も、進入許可はできません。
- ※時間に遅れた場合は最後にまわっていただきます。ご注意願います。
 ※搬出時は片付けに要する時間、駐車場まで車を取りに行き、戻ってくる時間を考慮して、片付けの開始時間を決めてください。タイミングを間違わずに進めてください。
 ※荷物が少ないなど手運びご希望の方は事前にお知らせください。

●班分け

◆搬入時間

班分	時間	出店位置番号
1班	8:30-8:55	1・2・3・4・5・6・7・8・9・10・11・12・13・14・15・21・22
2班	9:00-9:25	17・18・19・20

9:30 進入口施設

◆搬出時間

班分	時間	出店位置番号
1班	16:00-16:25	17・18・19・20
2班	16:30-16:55	1・2・3・4・5・6・7・8・9・10・11・12・13・14・15・21・22

17:00 進入口施設

【搬入出地図】



一方通行の道です。

会場進入入り口前は車が止められません。
A 地点から順次、B 地点へ進行許可が出来ます。
無視された方はもう 1 周回ってきてください。
(一般車両の進路妨害になるためです)

搬入出許可証(車)

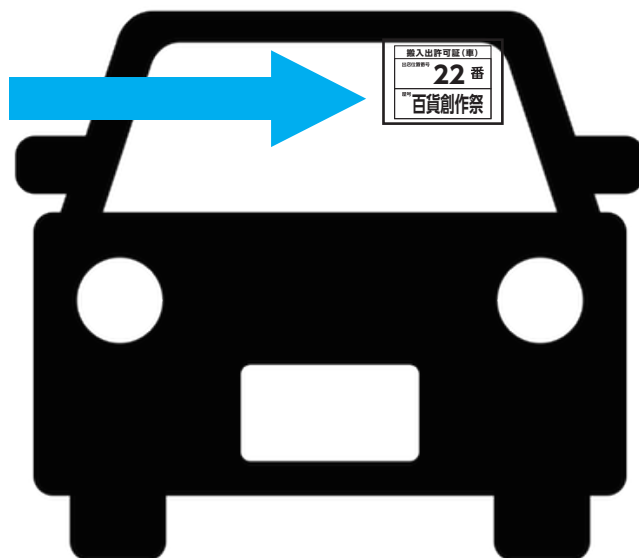
出店位置番号

番

屋号

----- キリトリ線 -----

大きく太い字でご記入ください。
イベント時間中は常時フロント
ガラス上部に掲示してください。



掲示のない場合はお車の進入をお断りいたします。