

4/12

百貨創作祭 (京都クラフトフェスタ) 開催案内

赤字は絶対厳守です。

目次

P-1 京都クラフトフェスタ（お東さん広場）所在地と駐車場

P-2 出店位置

- ・ご自身の出店位置をご確認ください。

P-3 当日スケジュール / 注意事項

- ・テントは必ず片足 3kg の重りで固定してください。
(重りがない場合は退出していただくこととなりますのでご注意ください)

P-4 設備に関して

- ・ご自身の出店位置をご確認ください。

P-5 搬入出(車)の方法

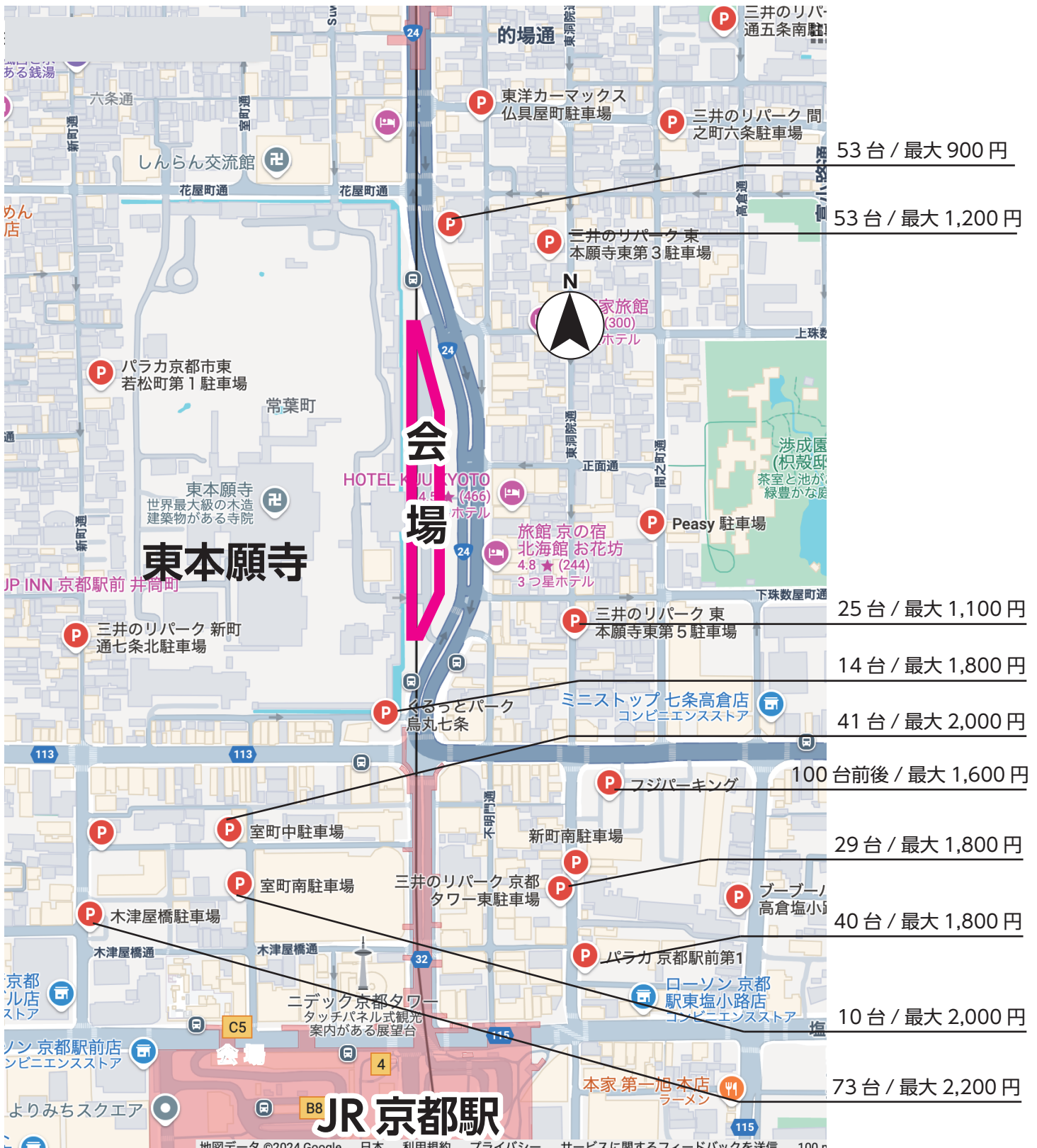
- ・搬入出時は歩行者絶対優先です。10km 未満での走行です。
- ・誘導員 A の地点でお並びいただき、指示に従ってください。

巻末 車で搬入出される出店者の搬入出許可証

- ・車で搬入出される出店者は必ず掲示してください。

【京都クラフトフェスタ会場（お東さん広場）所在地と駐車場】

〒600-8505 京都府京都市下京区常葉町他



【出店位置】

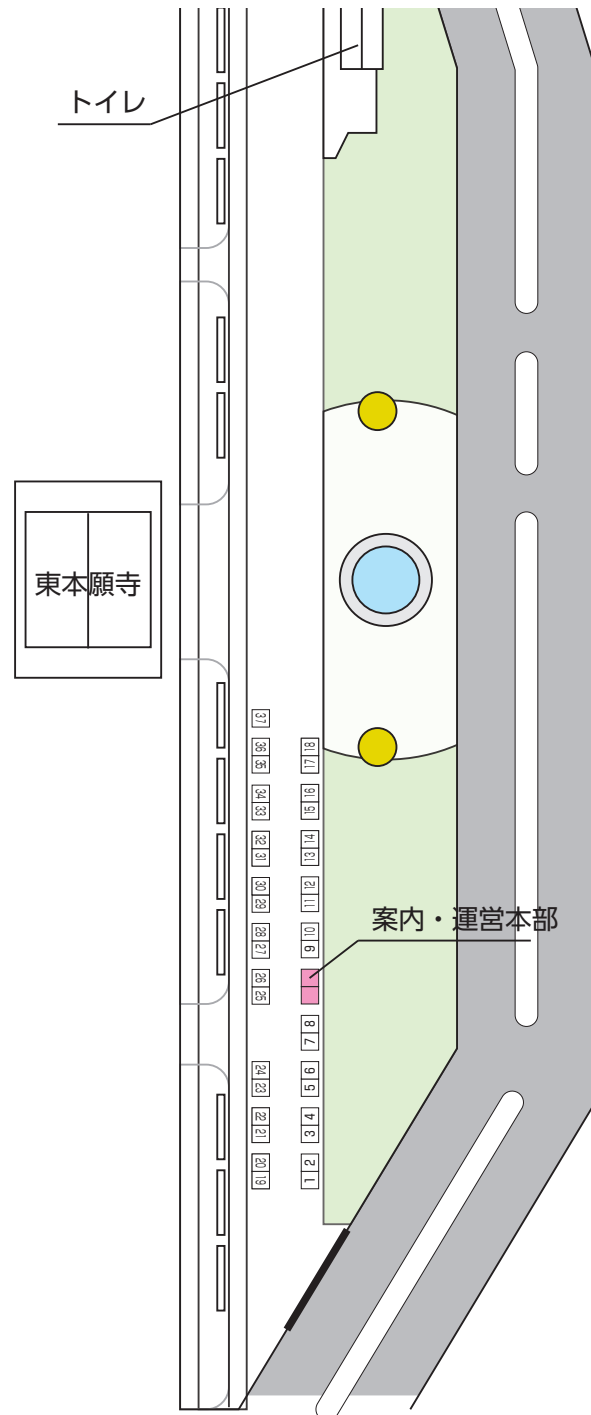
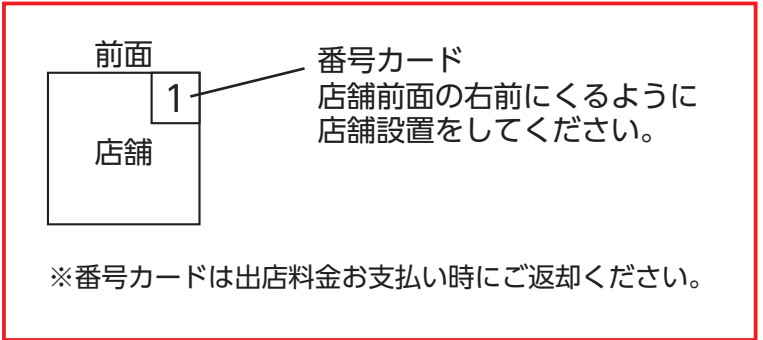
●出店位置図のどの位置に店舗設置するかを右図でご確認ください。

□ 各店舗 ■ 受付・本部

- 1 淡粋寮
- 2 いってんもんや
- 3 びーずやさん
- 4 Zero-koubou
- 5 Kaw.
- 6 雪花庵
- 7 Walnut made
- 8 Ambitio
- 9 LunaDora
- 10 chiko.t☆yenby
- 11 多肉植物と雑貨のお店 ふぁにい
- 12 TIROL
- 13 創作ジュエリー シン
- 14 兎影屋
- 15 福招きの陶芸・大原
- 16 shoeing
- 17 bizus_k2
- 18 Happy Branch
- 19 green*k yuki
- 20 手づくりショップ『・・・とか』
- 21 花の時間
- 22 KURI
- 23 えん工房
- 24 Nā pua
- 25 いちご café
- 26 theater_paint
- 27 現代陶芸研究所
- 28 perle de beaute'
- 29 なおかん naonao
- 30 御朱印帳工房彩華
- 31 Generosity Soul
- 32 空とぶきりん
- 33 カバン屋 Cinnamon
- 34 妖怪工房 剣藍堂
- 35 v.v.ishi
- 36 オンライン相談室まき
- 37 mytone

(敬称略)

店舗設置の方法



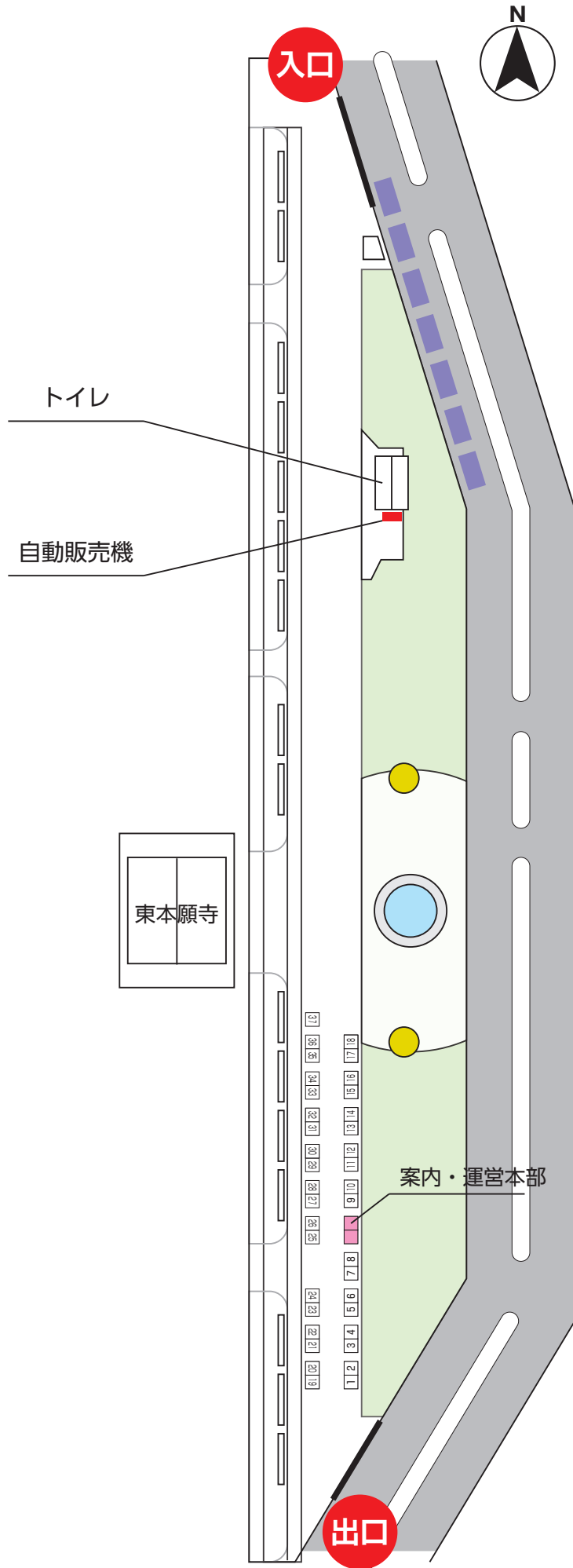
【当日スケジュール】

- 搬入出は P-5「搬入出（車）の方法」をご覧ください。
 - ・会場内の安全を考えて、搬入時間を班分けして順番でお入りいただきます。
 - ・搬入時は荷物を下ろすだけにしてください。下ろし終わったら、誘導員にお知らせの上、速やかに退出してください。
 - ・ご自分の時間帯までは駐車場またはそれ以外での場所で待機してください。時間外に進入経路近くまたは待機場所で絶対に待機しないでください。
 - ・時間に遅れた方は申し訳ありませんが、最後に回っていただきます。
- 手運びでの搬入の方は開店に間に合えば結構です。
- 9:30 から出店料金お支払い・レンタル品お渡し
 - ・案内運営本部へ出店料金を持ってきてください（領収書をお渡しいたします）。
 - ・出店位置番号カードを同時にご返却ください。
 - ・レンタル品も案内運営本部へお越してください（勝手な持ち出しは厳禁です）。
- 10:00 開店
 - ・スタッフは赤色のビブスを着ていますので、ご質問・ご要望があればお知らせください。
 - ・ホームページやインスタグラムなど媒体への掲載写真やコメントをいただくことがありますので、その際にご協力ください。
 - ・トイレは会場内にあります。昼食は周辺の商業施設をご利用ください。
- 16:00 閉店
 - ・レンタル品は 15:30 にご返却ください。
 - ・車での搬出は P-5「搬入出（車）の方法」の班分けをご覧ください。班分けされている時間内にお荷物を積み込むために、あらかじめ荷物はすべてまとめておいてください。車を入れてからの片付けなどは絶対におやめください。後の班の方に多大な迷惑がかかります。
 - ・時間に遅れた方は申し訳ありませんが、最後に回っていただきます。
 - ・ご自分の時間帯までは駐車場またはそれ以外での場所で待機してください。時間外に進入経路近くまたは待機場所で絶対に待機しないでください。
- 手運びでの搬出の方は 16:00 閉店以降 17:25 までで何時に退出されても結構です。

【注意事項】

- 雨天は決行です。荒天の場合は中止しますが、微妙な場合はホームページトップの「お知らせ」で前日の 21:00 頃に掲載案内いたします。
- 会場は風が強いときがあります。**テントが飛ばないように、各足 3kg 以上の重りで対策をしてください。**お客様にケガ人が発生するようなことがあると今後の開催ができなくなるおそれがあります。申し訳ありませんが、**重りがない場合は退出していただきます。**
- 時折起こる突風によりテントが倒れたり、商品が飛んでしまうことがあります。その際はテントのタープを取りはずすことをお勧めします。商品は飛ばないように覆いを設置するなどして工夫してください。
- 広場の電源は基本使用しません。
- 搬出・退出時はゴミなどはしっかり片付けて退出してください。開始前の状態にお戻しください。
- ホームページの出店要項も再度ご確認ください。

【設備に関して】



【搬入出(車)の方法】

絶対厳守

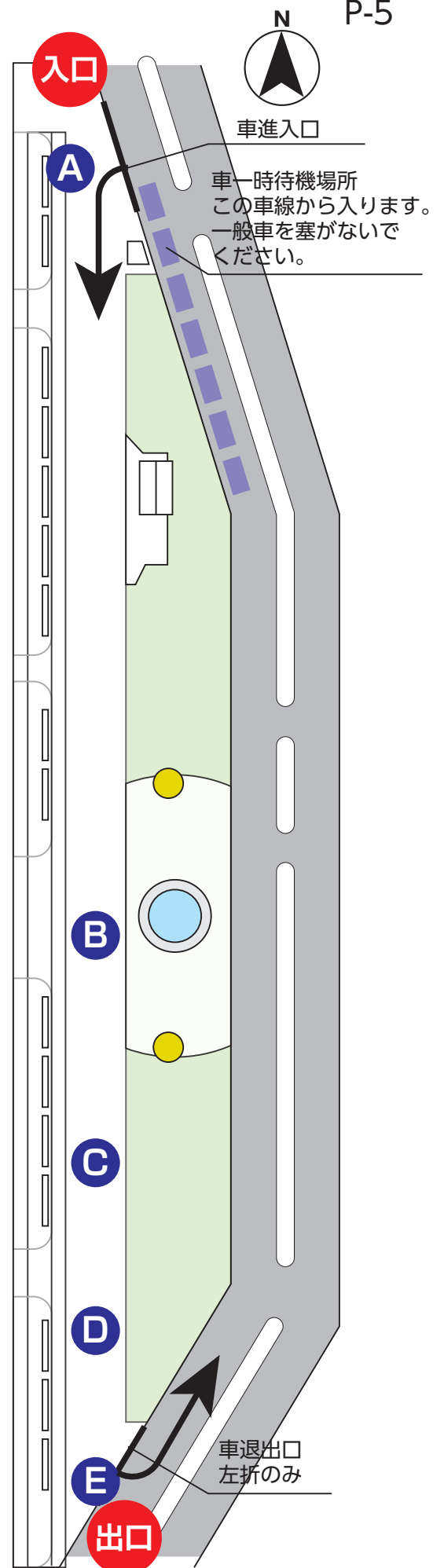
搬入出時は歩行者絶対優先です。10km 未満での走行です。
 ※上記違反時は申し訳ないですが、即退場とさせていただきます。

お願い

巻末の「出店位置番号・屋号」に記入し、**車のフロントガラスによく見えるよう貼付**してください。
 会場内移動中は常時貼付をお願いします。

●搬入出手順

- ①搬入手は会場内で車が渋滞したり、歩行者の安全を守るため、出店位置番号別で時間をずらします。班分けをしていますので、ご自分の班が何時搬入出かをご確認の上、会場にお越してください。
 早い場合は会場周辺から遠くでお待ちください。
 時間に間に合わない場合は、一番最後まで待っていただきます。遅すぎる場合は手運びをお願いします。
- ②**誘導員 A の地点でお並びください。**順次、誘導員 B の地点に移動していただきます。
- ③誘導員 B～D が出店位置番号など出店リストとの照合をして、出店位置までの誘導などをします。
 歩行者が多く通られていますので、速度は 10km 未満を維持し、安全を第一にしてください。特に搬出時は人通りが多いため、十分ご注意ください。
- ④搬入時間を厳守でお願いします。班分けをしているので時間を遅れるとその後の班に迷惑になります。
 テントはこの時間内で組み立てしないでください。
 まずは車を退出させてください。
- ⑤車の退出は誘導員 E の地点で指示を受けてください。
- ⑥搬出も搬入時と同じようにしてください。



●班分け

◆搬入時間

班分	時間	出店位置番号
1班	7:30-7:45	1-18 の奇数番号
2班	7:50-8:05	1-18 の偶数番号
3班	8:10-8:25	19-37 の奇数番号
4班	8:30-8:45	19-37 の偶数番号

9:00 進入口・退出口施錠

◆搬出時間

班分	時間	出店位置番号
1班	16:10-16:25	1-18 の奇数番号
2班	16:30-16:45	1-18 の偶数番号
3班	16:50-17:05	19-37 の奇数番号
4班	17:10-17:25	19-37 の偶数番号

17:40 進入口・退出口施錠

搬入出許可証(車)

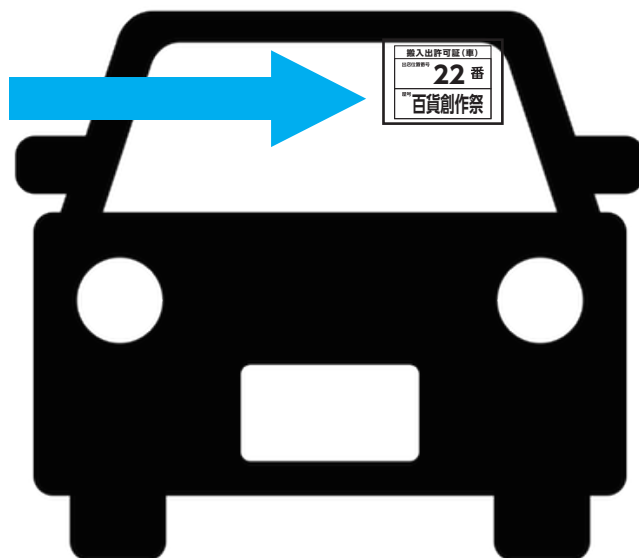
出店位置番号

番

屋号

----- キリトリ線 -----

大きく太い字でご記入ください。
イベント時間中は常時フロント
ガラス上部に掲示してください。



掲示のない場合はお車の進入をお断りいたします。