



# 百貨創作祭

## (けいはんな記念公園クラフトフェスタ)

### 開催案内

改定 P-3 搬出時の広場への車の乗り入れは班分けをします。  
出店料金は各ご出店者様のところへうかがいます。(8:30-9:30)  
火器使用者の立会確認をします。(9:30-10:00)

#### 目次

P-1 けいはんな記念公園所在地 / 経路 / 駐車場について

P-2 会場までの経路と搬入出方法

P-3 搬入出時の広場への車乗り入れの手順について  
/ 新型コロナウイルス感染予防対策について  
・搬入出時は歩行者絶対優先です。10km 未満での走行です。

P-4 当日スケジュール / 注意事項 / キッチンカー・火器使用の出店に関して  
・7:30 搬入開始 (8:30 まで)、**キッチンカーは 8:10 まで** に入場してください。  
・テントはペグなどでしっかり固定してください。  
**(申し訳ありませんが、テントを固定できない場合は退出していただきます。)**  
・16:00 閉店。各出店者様は記入済み売上収支表と商品売上の 15% を **16:30 までに**  
受付 (本部) までご持参ください。

P-5 露店を出店する際の注意事項  
・P-5~7 の火器の取扱いは特に慎重におこないたいです。火災防止のため、必ず  
チェックをお願いいたします。9:30-10:00 の間で確認させていただきます。

P-6 ガスコンロ等の使用例及び注意事項

P-7 ガソリン取扱い時の注意事項

P-8 出店位置  
・ご自身の出店位置をご確認ください。

巻末 車で搬入出される出店者の搬入出許可証  
・車で搬入出される出店者は必ず掲示してください。

## 【けいはんな記念公園所在地】

〒619-0238 京都府相楽郡精華町精華台6-1



※出店者はけいはんな記念公園駐車場をご使用ください。

※トイレは⑥と⑨にあります。

## 【けいはんな記念公園までの経路】

参考として上記地図の経路を代表にご案内します。

- ①精華大通り（府道72号線）のコーナン手前の交差点を左折してください。左折後の直進（②）
- ③右手に「けいはんな記念公園駐車場」の看板が見えますので、進入してください。



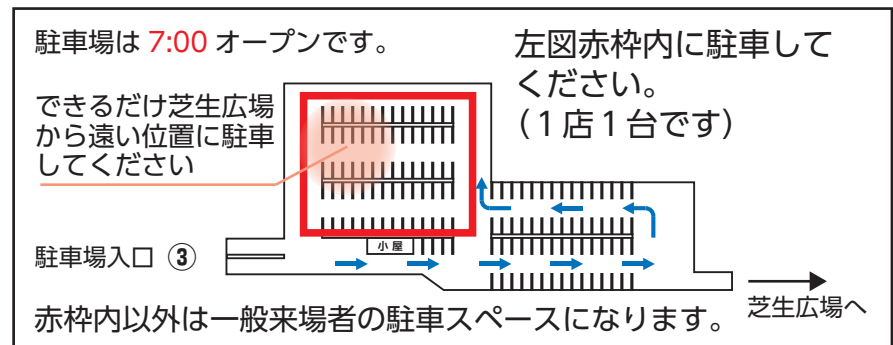
## 【駐車場について】



※出店者はけいはんな記念公園駐車場をご使用ください。  
 ※近隣商業施設などの駐車場は絶対に使用しないでください。  
 ご迷惑がかかるのでよろしくお願いいたします。

### ■ 駐車場使用方法（普通自動車 1回駐車 400円）

駐車位置にご注意ください！



## 【会場 (芝生広場) までの経路と搬入出方法】

■搬入出について・・・車による搬入出は当日のスケジュールにも詳細を記載していますので、ご確認ください。

車で搬入出のできる時間帯は 7:30-8:30 と 17:00-18:00 です！



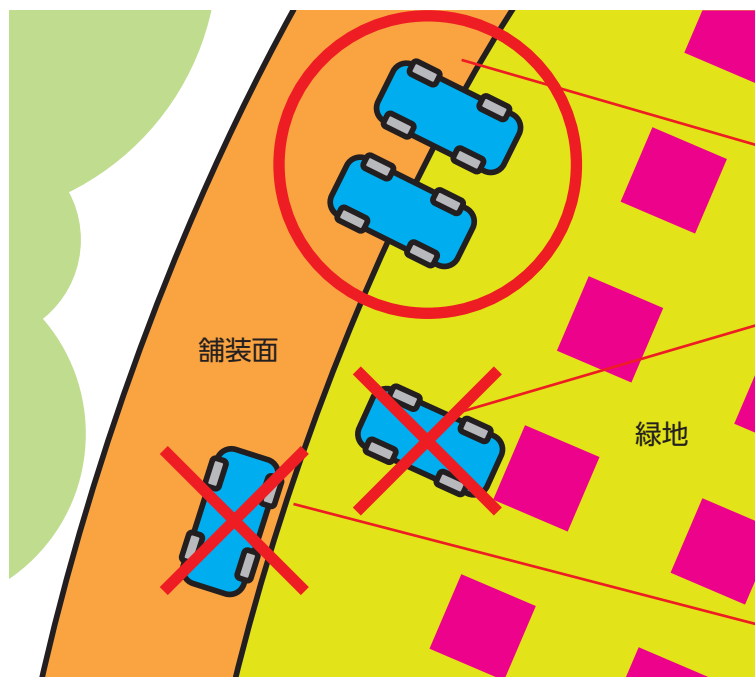
### 注意事項

- 7:30-8:30、17:00-18:00の間だけ車による搬入出が可能な時間帯です。それ以外の時間帯は車は進入できません。
- 特に歩行者の往来があるのでご注意ください。
- 園内の通路は歩行者専用通路です。通行時は歩行者を優先してください。
- 10km以下での徐行運転。
- 必ずハザードランプをつけて走行してください。
- ⑤⑥⑧に誘導係がおりますのでその指示に従って通行してください。

### キッチンカーの進入経路

赤矢印がキッチンカーの進入経路（トイレ横のスペースでUターン）  
※大型車は別途料金が400円かかります。

### ■駐車ルール



前輪が舗装面に残った状態で駐車してください。

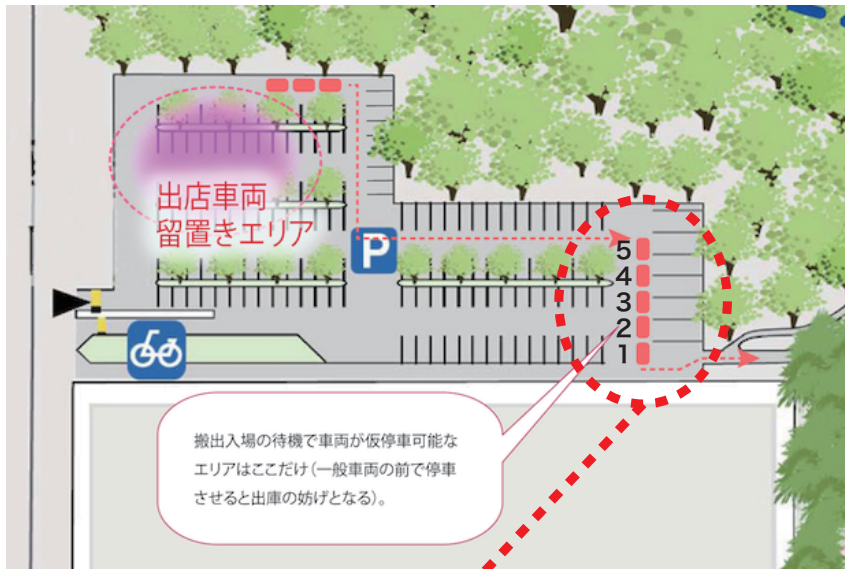
出店ブース横までの乗り入れは厳禁です。  
(緑地への負担を最低限にするためです。ハンドルを切ると緑地を傷めますのでご注意ください。)

緑地に横付け駐車は厳禁です。  
(横付けすると他の車両の通行の妨げになります。)

## 【搬入出時の広場への車乗り入れの手順について】

**絶対厳守** 搬入出時は歩行者絶対優先です。10km未満での走行です。

お願い：巻末の「搬入出許可証（車）」の出店位置番号・屋号に記入し、車のフロントガラスによく見えるよう貼付してください。  
イベント時間内は常時貼付をお願いします。貼付されていない場合、誘導員が一般車と区別ができなく一般車両が紛れ込み、会場・来場お客様にご迷惑をおかけしてしまうおそれがあります。



- 7:30 になりましたら、ここにお並びください。誘導員が公園進入の誘導をいたします。  
7:30 までは一般車両の障害になりますので、お近くの駐車位置に止めておいてください。
- キッチンカーは 8:10 までに入場をしますので、お時間を遅れないようご注意ください。
- 17:00 からキッチンから退出します。（17:00 には搬出できるようご準備ください）
- 17:15 からそれ以外の車の乗り入れを開始しますが下記のとおり班分けをします。  
順番にお入りください。15 分後には退出してください。

【班分け】 今回は班分けありません。

時間帯	出店位置番号
17:15-17:30	1・2・3・4・5・6・7・8・9・10・11・12

15 分で退出できるよう、あらかじめ荷物はまとめておいてください。

※広場に入る車で一般車の出入りを塞ぐ事例が続出しているため、班分けします。  
時間になるまで絶対に並ばないでください。

## 【新型コロナウイルス感染予防対策について】

- 飲食関連のご出店者様はマスクの着用をお願いいたします。ワークショップなどお客様と近接する対応をされるご出店者様も可能な範囲でマスクを着用をお願いいたします。





## 露店を出店する際の注意事項！！

### ～チェックリスト～

#### 液化石油ガス(LPガス)の使用について

- 漏えい、転倒しないよう必要な措置を講じる。
- 他の火気との距離に十分配慮し使用する。
- 劣化していたり、みだりに長いゴムホースを使用しない。

#### こんろの使用について

- 周囲に可燃物を置かない。
- 劣化していたり、みだりに長いゴムホースを使用しない。
- ゴムホースの接続部はホースバンド等で確実に固定する。
- 万が一に備えて**消火器**を準備する。

#### ガソリンを燃料とする携帯発電機について

- 給油は火気のない場所で、必ずエンジンを切ってから行う。
- ガソリンがこぼれないように慎重に給油する。
- 使用時は発電機の周りに可燃物を置かない。



☆お祭りや催物など、露店が出店される場所は多数の人が集まる場所です。火気の使用方法を間違えば、重大な事故につながってしまいます。上記のことに注意して防火上安全に出店しましょう。

## ガスコンロ等の使用例及び注意事項

◆ついでてを設置する際には不燃のものとし、風の影響を考えガスコンロ等から15cm以上の距離をとってください。

◆ホースとガスコンロ等、ガスボンベの取付部分は、ホースバンドで締め付けてください。

◆古くなったものやひび割れたホースは使用しないでください。

◆ガスコンロ等の付近には可燃物を置かないでください。

◆ガスコンロ等を置く台が不燃性のものでない場合は、石膏ボード、レンガ、ブロックなどの不燃のものの上にガスコンロ等を設置してください。

◆ボンベは直射日光を避ける位置で転倒防止をしてください。

◆消火器を設置してください。「安全栓の抜けた消火器」や「老朽化した消火器」、「エアゾール式簡易消火器具」は、消火器とみなせません。

カセットボンベ収容部分を覆うような大きな調理器具を使用しないこと。カセットボンベ収容部分が加熱され、ボンベが爆発するおそれがあります。

カセットコンロを並べて使用しないこと。カセットボンベ収容部分が加熱され、ボンベが爆発するおそれがあります。



## ガソリン取扱い時の注意事項！！

### ～火災予防の取り組み～

#### ガソリン等の貯蔵・取扱いについて

☆まずは知っておきましょう！！



#### ガソリンの特性

燃料となるガソリン等は引火点が低く、空気より重い可燃性ガスが床面に広範囲に滞留します。漏えいすると、**火気や高温部、静電気など**によって**火災に至る危険性**があります。

#### ☆火災予防のために守るべき事項

- ・ガソリンの容器は**消防法令に適合した金属製携行缶**で保存し、火気から離れていて直射日光の当たらない場所に保管しましょう。
- ・携行缶のふたを開けるときは、**必ず圧力調整弁等により缶の内圧を抜いてから開けましょう。**
- ・給油する時は、**機器の運転を停止**して行いましょう。
- ・給油する時は風向きに注意し、風下に火気がないことを確認しましょう。

#### お問い合わせ先

精華町消防本部 予防課

〒619-0244 京都府相楽郡精華町北稻八間寄田長31番地

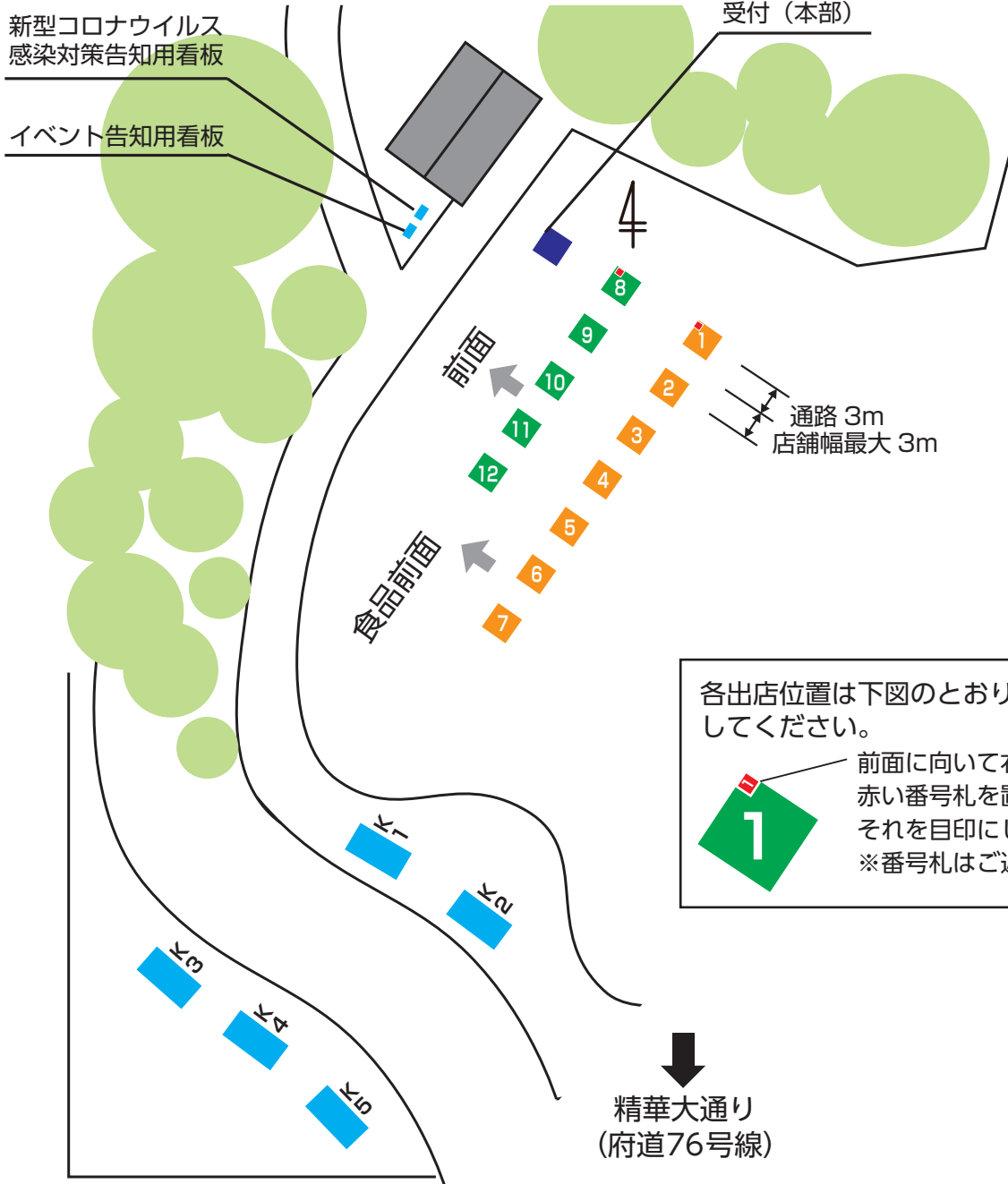
TEL:0774-94-4397(予防課ダイヤルイン)

FAX:0774-94-5493



## 【出店位置】

●出店位置図のどの位置に店舗設置するかを下図でご確認ください。



各出店位置は下図のとおり番号札を目印にしてください。

前面に向いて右前に赤い番号札を置いています。それを目印にしてください  
※番号札はご返却お願いします。

- K1 251
- K2 ラテスカ・ベイビー
- K3 湖南ちゃんぽん
- K4 mofu kitchen
- K5 pizza UGO

- ① 幸せスイーツシエンヌ
- ② two coffee
- ③ bless
- ④ 炭火焼鳥でんねん
- ⑤ CORE LAND
- ⑥ Hanon
- ⑦ TAKOYAKI ゆめちゃん

- ⑧ お子様手形アート
- ⑨ nikoriko
- ⑩ コンフォルト
- ⑪ Jessie☆luminaire
- ⑫ Spiral art

# 搬入出許可証(車)

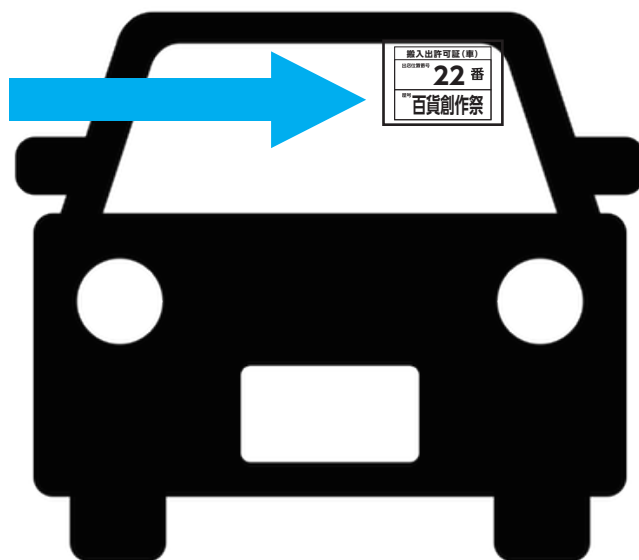
出店位置番号

番

屋号

-----キリトリ線-----

大きく太い字でご記入ください。  
イベント時間中は常時フロント  
ガラス上部に掲示してください。



掲示のない場合はお車の進入をお断りいたします。