



百貨創作祭 (けいはんな記念公園クラフトフェスタ) 開催案内

目次

P-1 けいはんな記念公園所在地 / 経路 / 駐車場について

P-2 出店位置

- ・ご自身の出店位置をご確認ください。

P-3 当日スケジュール / 注意事項 / キッチンカー・火器使用の出店に関して

- ・ 7:30 搬入開始 (8:30 まで)、**キッチンカーは 8:10 まで** に入場してください。
- ・ テントはペグなどでしっかり固定してください。
(申し訳ありませんが、テントを固定できない場合は退出していただきます。)
- ・ 16:00 閉店。各出店者様は記入済み売上収支表と商品売上の 15% を **16:30 までに** 受付 (本部) までご持参ください。

P-4 会場までの経路と搬入出方法

P-5 搬入出時の広場への車乗り入れの手順について

- ・ 搬入出時は歩行者絶対優先です。10km 未満での走行です。

P-6 飲食店出店の注意事項

- ・ 火災防止のため、必ずチェックをお願いいたします。
- ・ 立会確認は 9:30-10:00 の間でさせていただきます。

巻末 車で搬入出される出店者の搬入出許可証

- ・ 車で搬入出される出店者は必ず掲示してください。

【出店位置】

●出店位置図のどの位置に店舗設置するかを下図でご確認ください。



K1 251
K2 アルコバレーノ
K3 バターのとりこ
K4 とときっちゃん
K5 mofu kitchen

① two coffee
② TAKOYAKIゆめちゃんー
③ 珊瑚ちゃん家

④ nikoriko
⑤ ワンちゃんモスペット
⑥ そらはな
⑦ そらはな
⑧ クラフト工房ならの華
⑨ Princess Bible
⑩ ハナミズキフラワー雑貨 shop
⑪ Jessie☆luminaire
⑫ なないろ
⑬ dimple_salon
⑭ 愛絲～art atelier～

⑮ ROGU
⑯ おとかのハンドメイド
⑰ 桜結の物語

(敬称略)

百貨創作祭実行委員会

【当日スケジュール】

- 7:30 搬入開始（出店位置を確認の上、店舗設置してください。P-2「出店位置」をご参照ください。）

 - ・7:30 までの搬入はしないでください。（駐車場は7:00 オープンです。7:00より前には進入できません。）
 - ・キッチンカーは 8:10 までに入場してください。
 - ・搬入時はけいはんな記念公園の駐車場から車で搬入ができます。
 - ・搬入は駐車場の指定位置で待機していただき（P-5）、誘導係の指示で集団移動をしていただきます。
 - ・周辺道路への駐停車は通行の妨げになりますのでしないでください。
また、近隣商業施設の駐車場は絶対に使用しないでください。
 - ・強風でテントが飛ばされると危険です。テントはペグなどでしっかり固定してください。
申し訳ありませんが、テントを固定できない場合は退出していただきます。
 - ・搬入時に検温をさせていただきますので、ご了承ください（下記【新型コロナウイルス感染予防対策について】をご参照ください。）。

●9:00 から出店料金お支払い・レンタル品お渡し

 - ・案内運営本部へ出店料金を持ってきてください（領収書をお渡しいたします）。
 - ・出店位置番号カードを同時にご返却ください。
 - ・レンタル品も案内運営本部へお越しください（勝手な持ち出しは厳禁です）。
 - ・けいはんな記念公園様にお支払いする商品売上の 15% を記載する売上収支表（明細）をお渡しします。

●9:30-10:00 火器使用者の使用環境の立会確認

 - ・チェックリストをもとに確認させていただきますので、ご協力をお願いいたします。

●10:00 開店

 - ・スタッフは「百貨創作祭」の腕章をつけていますので、ご質問・ご要望があればお知らせください。
 - ・ホームページやインスタグラムなど媒体への掲載写真やコメントをいただくことがありますので、その際はご協力ください。

●16:00 閉店（15:30 くらいから徐々に片付けを開始してください。）

 - ・レンタル品は 15:30 にご返却ください。
 - ・各出店者様は記入済み売上収支表と商品売上の 15% を 16:30 までに
受付（本部）までご持参ください（領収書をお渡しいたします）。

●17:00 から搬出（時間はその日の状況によって前後いたします。）

 - ・車を芝生広場に乗り入れて搬出作業を開始してください
（車の乗り入れは基本的に 17:00-18:00 です。）。
 - ・広場への車の乗り入れは P-5 の班分けをしっかりと読みください。
15 分間で退出してください。誘導係の指示どおりでお願いします。
 - ・完全撤収をお願いします。（出店周辺はゴミが落ちていないか確認をお願いします。）

【注意事項】

- 中止の場合、ホームページトップの「お知らせ」で前日 20:30 までに掲載案内しますので、ご覧ください。Instagramでもご案内いたします。
- 搬出・退出時はゴミなどはしっかり片付けて退出してください。開始前の状態にお戻しください。テントを張った際に使用したペグも会場に残さないよう、本数管理をしっかりとってください。
- ホームページの出店要項もご確認お願いいたします。

売上収支表

（い）はんや記念公園側
課出日
年
月
日

出荷名 (集荷区宛先)

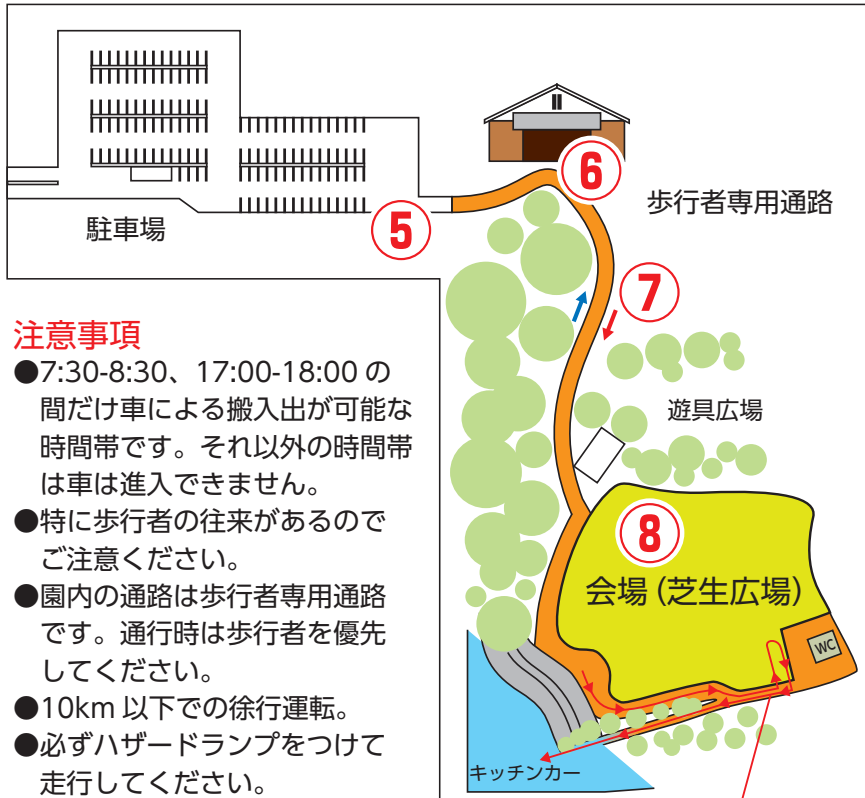
毎日の売上を以下のとおり報告します。

| 日付 | 品名 | 数量 | 売上金額 |
|----------------|----|----|------|
| 1 | | | |
| 2 | | | |
| 3 | | | |
| 4 | | | |
| 5 | | | |
| 6 | | | |
| 7 | | | |
| 8 | | | |
| 9 | | | |
| 10 | | | |
| 11 | | | |
| 12 | | | |
| 13 | | | |
| 14 | | | |
| 15 | | | |
| 16 | | | |
| 17 | | | |
| 18 | | | |
| 19 | | | |
| 20 | | | |
| 21 | | | |
| 22 | | | |
| 23 | | | |
| 24 | | | |
| 25 | | | |
| 前売上高 | | | |
| 銀行手数料 (上記 15%) | | | |

【会場（芝生広場）までの経路と搬入出方法】

■搬入出について・・・車による搬入出は当日のスケジュールにも詳細を記載していますので、ご確認ください。

車で搬入出のできる時間帯は 7:30-8:30 と 17:00-18:00 です！



注意事項

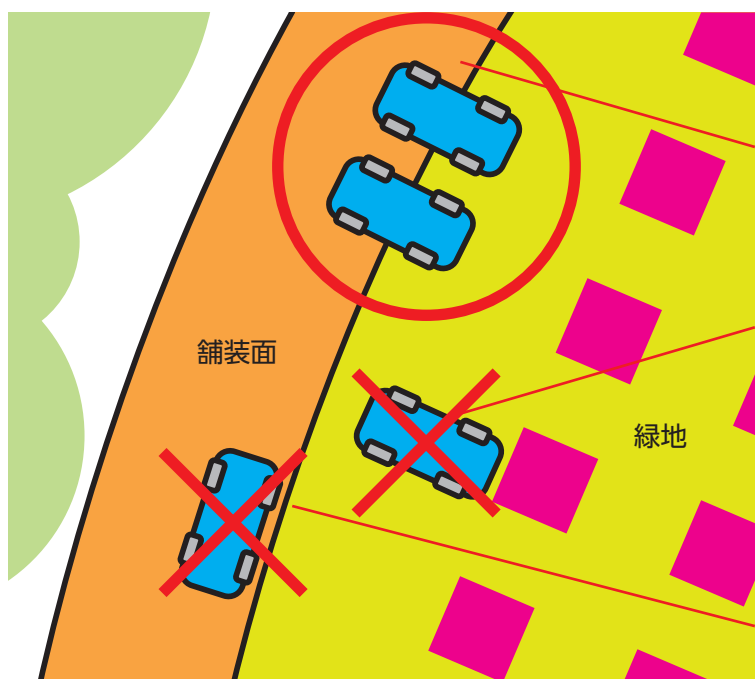
- 7:30-8:30、17:00-18:00の間だけ車による搬入出が可能な時間帯です。それ以外の時間帯は車は進入できません。
- 特に歩行者の往来があるのでご注意ください。
- 園内の通路は歩行者専用通路です。通行時は歩行者を優先してください。
- 10km以下での徐行運転。
- 必ずハザードランプをつけて走行してください。
- ⑤⑥⑧に誘導係がおりますのでその指示に従って通行してください。

キッチンカーの進入経路

赤矢印がキッチンカーの進入経路（トイレ横のスペースでUターン）
※大型車は別途料金が400円がかかります。



■駐車ルール



前輪が舗装面に残った状態で駐車してください。

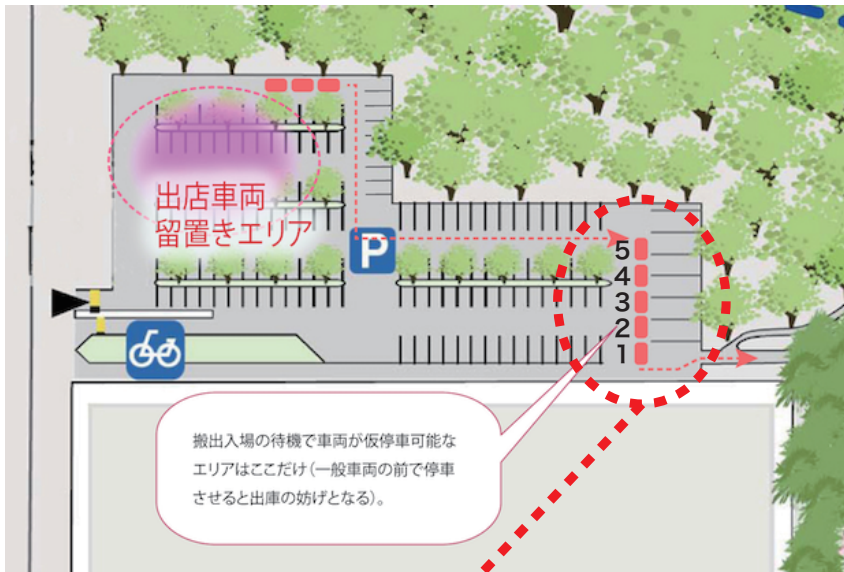
出店ブース横までの乗り入れは厳禁です。
(緑地への負担を最低限にするためです。ハンドルを切ると緑地を傷めますのでご注意ください。)

緑地に横付け駐車は厳禁です。
(横付けすると他の車両の通行の妨げになります。)

【搬入出時の広場への車乗り入れの手順について】

絶対厳守 搬入出時は歩行者絶対優先です。10km 未満での走行です。

お願い：巻末の「搬入出許可証（車）」の出店位置番号・屋号に記入し、車のフロントガラスによく見えるよう貼付してください。
イベント時間内は常時貼付をお願いします。貼付されていない場合、誘導員が一般車と区別ができなく一般車両が紛れ込み、会場・来場客様にご迷惑をおかけしてしまうおそれがあります。



- 7:30 になりましたら、ここにお並びください。誘導員が公園進入の誘導をいたします。
7:30 までは一般車両の障害になりますので、お近くの駐車位置に止めておいてください。
- キッチンカーは 8:10 までに入場をしますので、お時間を遅れないようご注意ください。
- 17:00 からキッチンから退出します。（17:00 には搬出できるようご準備ください）
- 17:15 からそれ以外の車の乗り入れを開始しますが下記のとおり班分けをします。
17:15 までは一般車両の障害になりますので、お近くの駐車位置に止めておいてください。
- 順番にお入りください。15 分後には退出してください。

【搬出時班分け】

| 時間帯 | 出店位置番号 |
|-------------|----------------------|
| 17:00-17:15 | キッチンカー |
| 17:15-17:30 | 1・2・3・4・5・6・7・8・9・10 |
| 17:30-17:45 | 11・12・13・14・15・16 |

15 分で退出できるよう、あらかじめ荷物はまとめておいてください。

※広場に入る車で一般車の出入りを塞ぐ事例が続出しているため、班分けします。

時間になるまで絶対に並ばないでください。

※スムーズに搬出作業が進んだ場合、17:30 からの搬出は早まる場合があります。

【飲食店出店の注意事項】

■液化石油ガス（LP ガス）使用

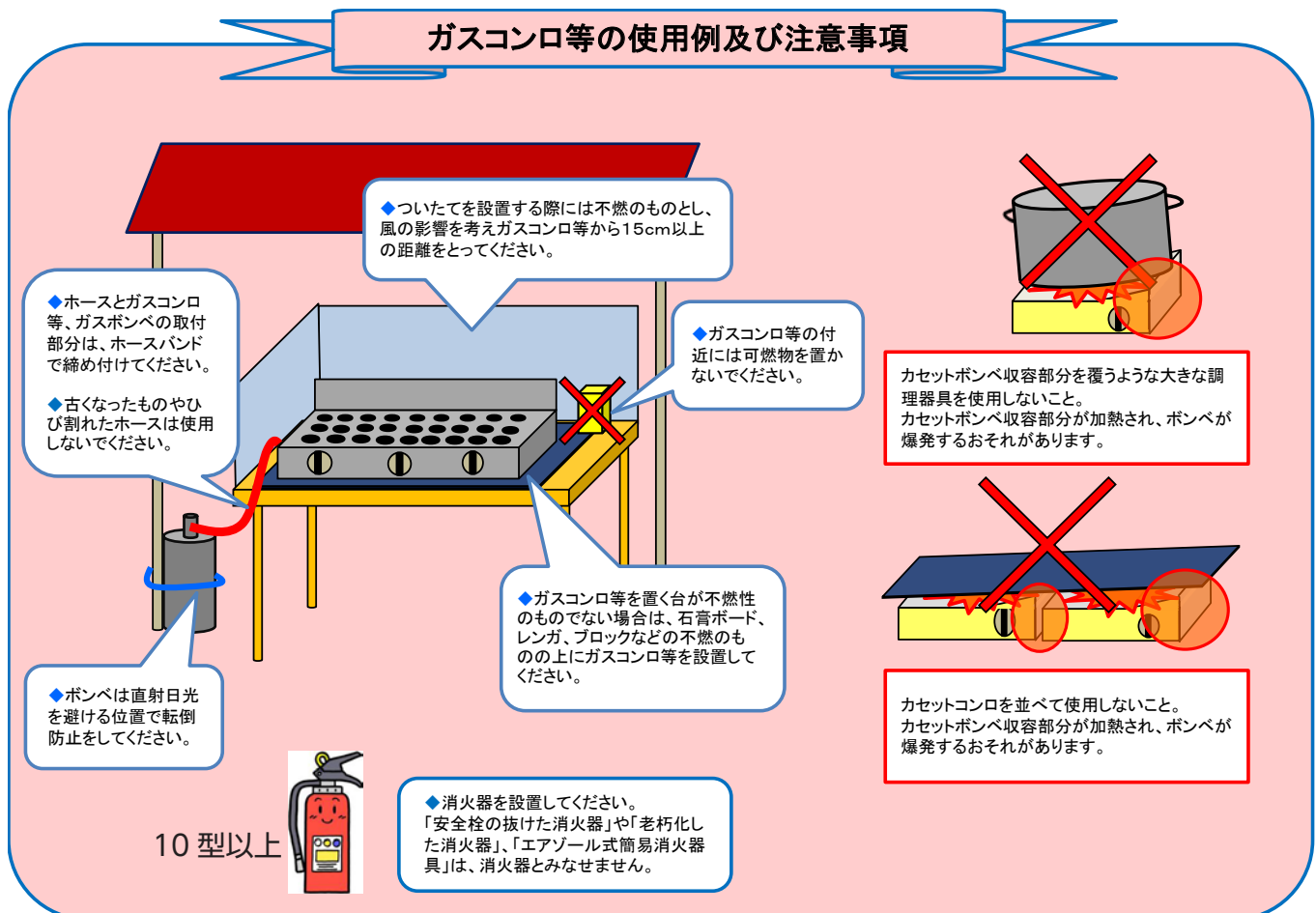
- ・漏えい、転倒しないよう必要な措置を講じる。
- ・他の火気との距離に十分配慮し使用する。
- ・劣化していたり、みだりに長いゴムホースを使用しない。

■コンロの使用

- ・周囲に可燃物を置かない。
- ・劣化していたり、みだりに長いゴムホースを使用しない。
- ・ゴムホースの接続部分はホースバンド等で確実に固定する。
- ・万が一に備えて消火器を準備する。

■ガソリンを燃料とする携帯発電機について

- ・給油は火気のない場所で、必ずエンジンを切ってからおこなう。
- ・ガソリンがこぼれないように慎重に給油する。
- ・使用時は発電機の周りに可燃物を置かない。
- ・ガソリンの容器は消防法令に適合した金属製携行缶を使用し、直射日光の当たらない場所で保管してください。



搬入出許可証(車)

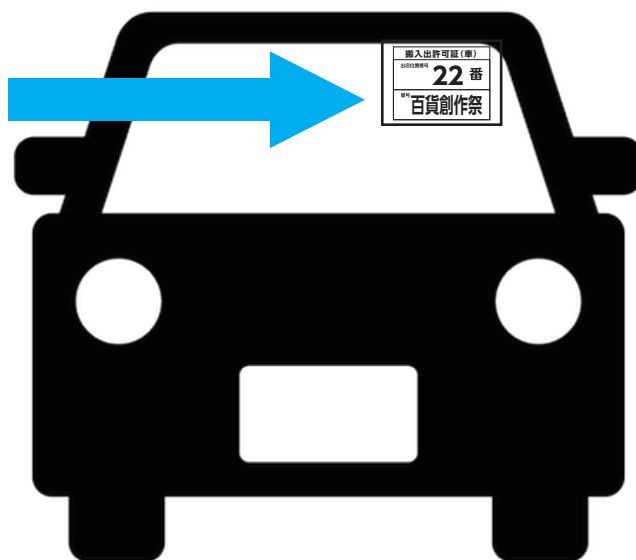
出店位置番号

番

屋号

----- キリトリ線 -----

大きく太い字でご記入ください。
イベント時間中は常時**フロント**
ガラス上部に掲示してください。



掲示のない場合はお車の進入をお断りいたします。