



百貨創作祭 at 京都お東さん 開催案内

赤字は絶対厳守です。

目次

P-1 会場（お東さん広場）所在地と駐車場

P-2 出店位置

- ・ご自身の出店位置をご確認ください。

P-3 当日スケジュール / 注意事項

- ・テントは必ず片足 3kg の重りで固定してください。
(重りがない場合は退出していただくこととなりますのでご注意ください)

P-4 設備に関して

- ・ご自身の出店位置をご確認ください。

P-5 搬入出(車)の方法

- ・搬入出時は歩行者絶対優先です。10km 未満での走行です。
・誘導員 A の地点でお並びいただき、指示に従ってください。

P-6 搬入出(車)の方法（詳細手順）

P-7 悪天候時の開催判断について

巻末 車で搬入出される出店者の搬入出許可証

- ・車で搬入出される出店者は必ず掲示してください。

【出店位置】

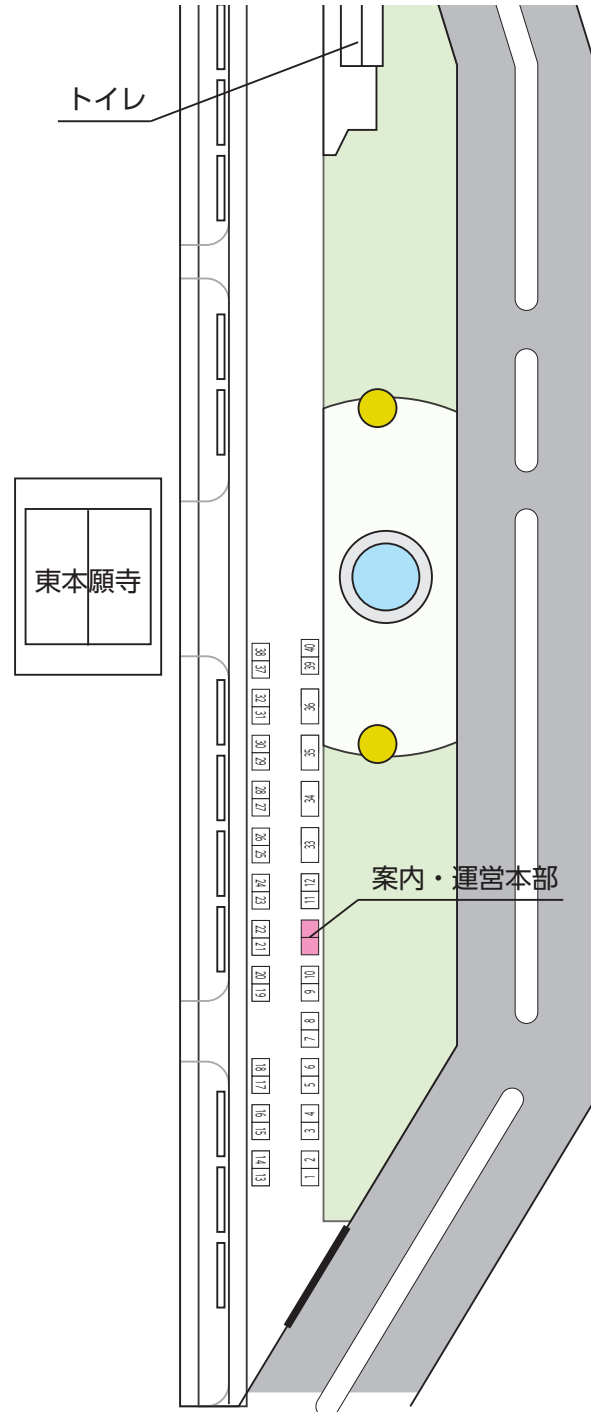
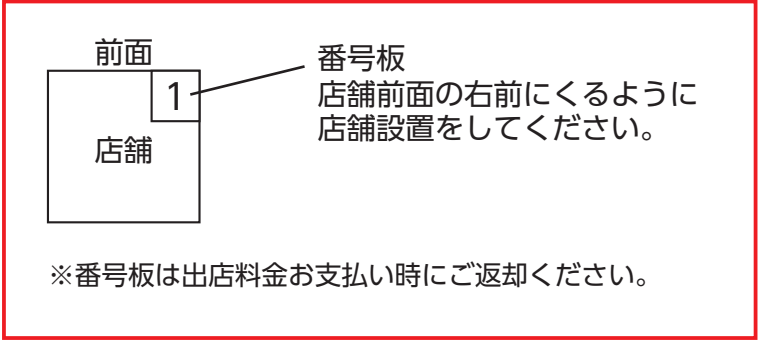
●出店位置図のどの位置に店舗設置するかを
右図でご確認ください。

□ 各店舗 ■ 受付・本部

- 1 貴仙窯☆Kirari
- 2 手づくりショップ『・・・とか』
- 3 幸せ占い屋
- 4 革美輝額 Sfidante
- 5 手形フレーム
- 6 びーずやさん
- 7 MOANA
- 8 blanche fluer & lazuret jewelry
- 9 月桃
- 10 novel
- 11 宇治抹茶はちみつ専門店
- 12 極上豚汁専門店 とんとん
- 13 加藤工房
- 14 ぱれっと
- 15 SAYA&SYUU
- 16 Diary.
- 17 Generosity Soul
- 18 モアニ
- 19 NUOM upcycle
- 20 ncrea
- 21 mag. ~flower~
- 22 侘寂≡WASABI
- 23 リプロ・リペロ
- 24 motomoko
- 25 キッズフォトスタジオチョコ京都店
- 26 add color
- 27 OBS アクセサリーズ
- 28 valtaku wood craft
- 29 兎影屋
- 30 淡粋窯
- 31 mytone
- 32 創作ジュエリー シン
- 33 日本茶とジェラートかめうさぎ
- 34 移動する竹村商店
- 35 ジョニーのからあげ
- 36 COLORSkitchen
- 37 Kaw.
- 38 みちを商店
- 39 Asouko 株式会社
- 40 Shangri-la

(敬称略)

店舗設置の方法



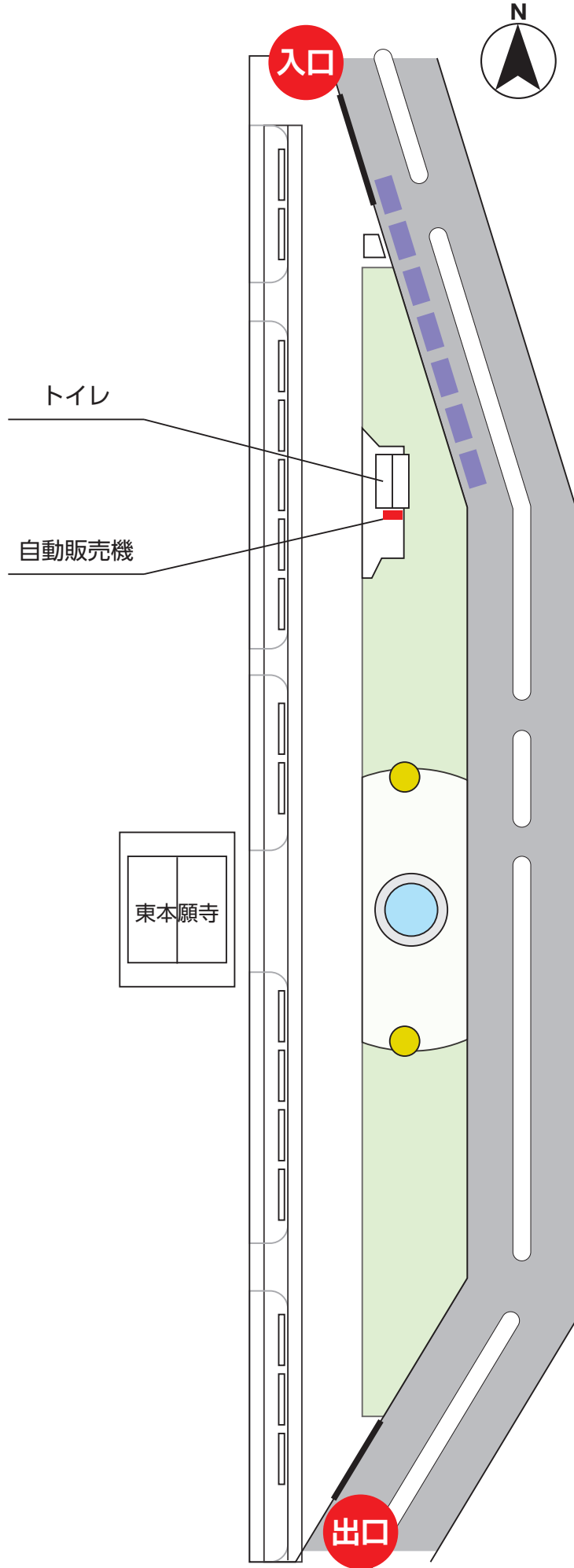
【当日スケジュール】

- 搬入出は P-5、P-6「搬入出（車）の方法」をご覧ください。
 - ・会場内の安全を考えて、搬入時間を班分けして順番でお入りいただきます。
 - ・搬入時は荷物を下ろすだけにしてください。下ろし終わったら、誘導員にお知らせの上、速やかに退出してください。
 - ・ご自分の時間帯までは駐車場またはそれ以外での場所で待機してください。時間外に進入経路近くまたは待機場所で絶対に待機しないでください。
 - ・時間に遅れた方は申し訳ありませんが、最後に回っていただきます。
- 手運びでの搬入の方は開店に間に合えば結構です。
- 9:30～10:00 まででレンタル品をお渡し・組み立て完了
 - ・レンタル品をお渡しします。必ずスタッフにお声がけください。勝手に持ち出すことは厳禁です。ご自分でお運びください。テントの組み立ては立ち会いますので、勝手に組み立てないでください。
 - ・テーブルと椅子だけは 9:00 からお渡しできます。
- 9:30 から 10:30 出店料金お支払い
 - ・案内運営本部まで出店料金をお持ちください。
 - ・出店位置番号板を同時にご返却ください。
- 10:00 開店
 - ・スタッフは赤色のビブスを着ていますので、ご質問・ご要望があればお知らせください。
 - ・ホームページやインスタグラムなど媒体への掲載写真やコメントをいただくことがありますので、その際にご協力ください。
 - ・トイレは会場内にあります。昼食は周辺の商業施設をご利用ください。
- 10:00 から火器・発電機の使用出店者のブースまたはキッチンカーに消防の立入検査があります。
 - ・対象出店者様は必ず待機しておいてください。
- 16:00 閉店
 - ・レンタル品は閉店と同時に回収にうかがいます。
 - ・キッチンカーから退出します。予定を立てて片付け開始時間を設定してください。
 - ・車での搬出は P-5「搬入出（車）の方法」の班分けをご覧ください。班分けされている時間内にお荷物を積み込むために、あらかじめ荷物はすべてまとめておいてください。車を入れてからの片付けなどは絶対におやめください。後の班の方に多大な迷惑がかかります。
 - ・時間に遅れた方は申し訳ありませんが、最後に回っていただきます。
 - ・ご自分の時間帯までは駐車場またはそれ以外での場所で待機してください。時間外に進入経路近くまたは待機場所で絶対に待機しないでください。

【注意事項】

- 雨天は決行です。荒天の場合は中止しますが、微妙な場合はホームページトップの「お知らせ」で前日の 21:00 頃に掲載案内いたします。
- 会場は風が強いときがあります。**テントが飛ばないように、各足 3kg 以上の重りで対策をしてください。**お客様にケガ人が発生するようなことがあると今後の開催ができなくなるおそれがあります。申し訳ありませんが、**重りがない場合は退出していただきます。**
- 時折起こる突風によりテントが倒れたり、商品が飛んでしまうことがあります。その際はテントのタープを取りはずすことをお勧めします。商品は飛ばないように覆いを設置するなどして工夫してください。
- 広場の電源は基本使用しません。
- 搬出・退出時はゴミなどはしっかり片付けて退出してください。開始前の状態にお戻しください。
- ホームページの出店要項も再度ご確認ください。

【設備に関して】



【搬入出(車)の方法】

絶対厳守

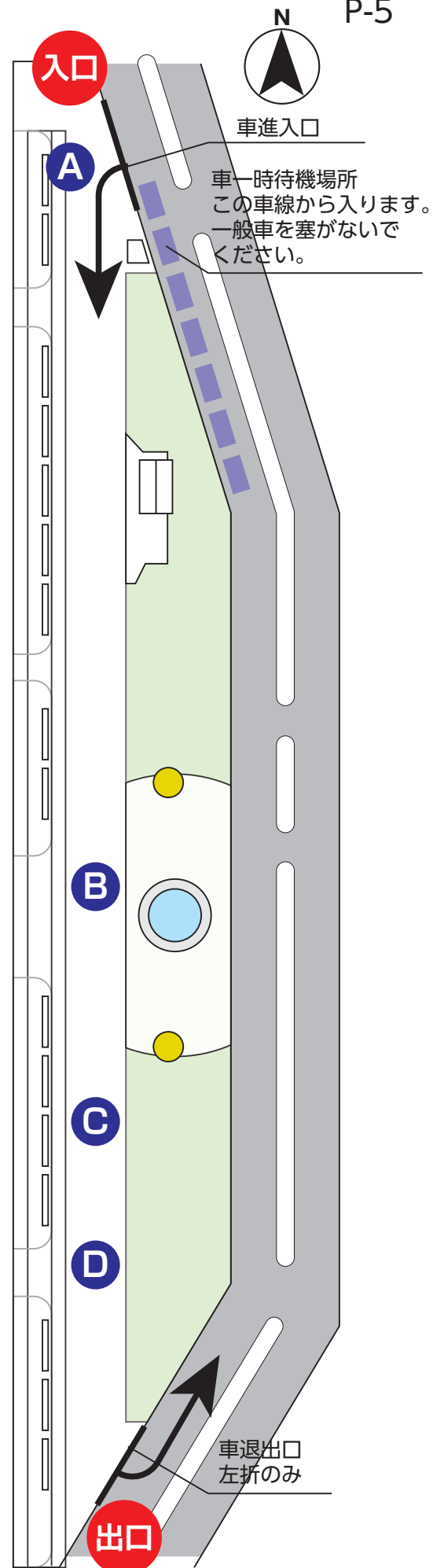
搬入出時は歩行者絶対優先です。10km 未満での走行です。
 ※上記違反時は申し訳ないですが、即退場とさせていただきます。

お願い

巻末の「出店位置番号・屋号」に記入し、**車のフロントガラスによく見えるよう貼付**してください。
 会場内移動中は常時貼付をお願いします。

●搬入出手順

- ①搬入手は会場内で車が渋滞したり、歩行者の安全を守るため、出店位置番号別で時間をずらします。班分けをしていますので、ご自分の班が何時搬入出かをご確認の上、会場にお越しください。
 早い場合は会場周辺から遠くでお待ちください。
 時間に間に合わない場合は、一番最後まで待っていただきます。遅すぎる場合は手運びをお願いします。
- ②**誘導員 A の地点でお並びください。**順次、誘導員 B の地点に移動していただきます。
- ③誘導員 B～D が出店位置番号など出店リストとの照合をして、出店位置までの誘導などをします。
 歩行者が多く通られていますので、速度は 10km 未満を維持し、安全を第一にしてください。特に搬出時は人通りが多いため、十分ご注意ください。
- ④搬入時間を厳守でお願いします。班分けをしているので時間を遅れるとその後の班に迷惑になります。
 テントはこの時間内で組み立てしないでください。
 まずは車を退出させてください。
- ⑤車の退出は誘導員 E の地点で指示を受けてください。
- ⑥搬出も搬入時と同じようにしてください。



●班分け

◆搬入時間

班分	時間	出店位置番号
1 班	7:30-7:50	1-12 の番号
2 班	7:50-8:10	13-38 の奇数番号
3 班	8:10-8:30	13-38 の偶数番号
4 班	8:30-8:50	キッチンカー+39・40 の番号

9:00 進入口・退出口施錠

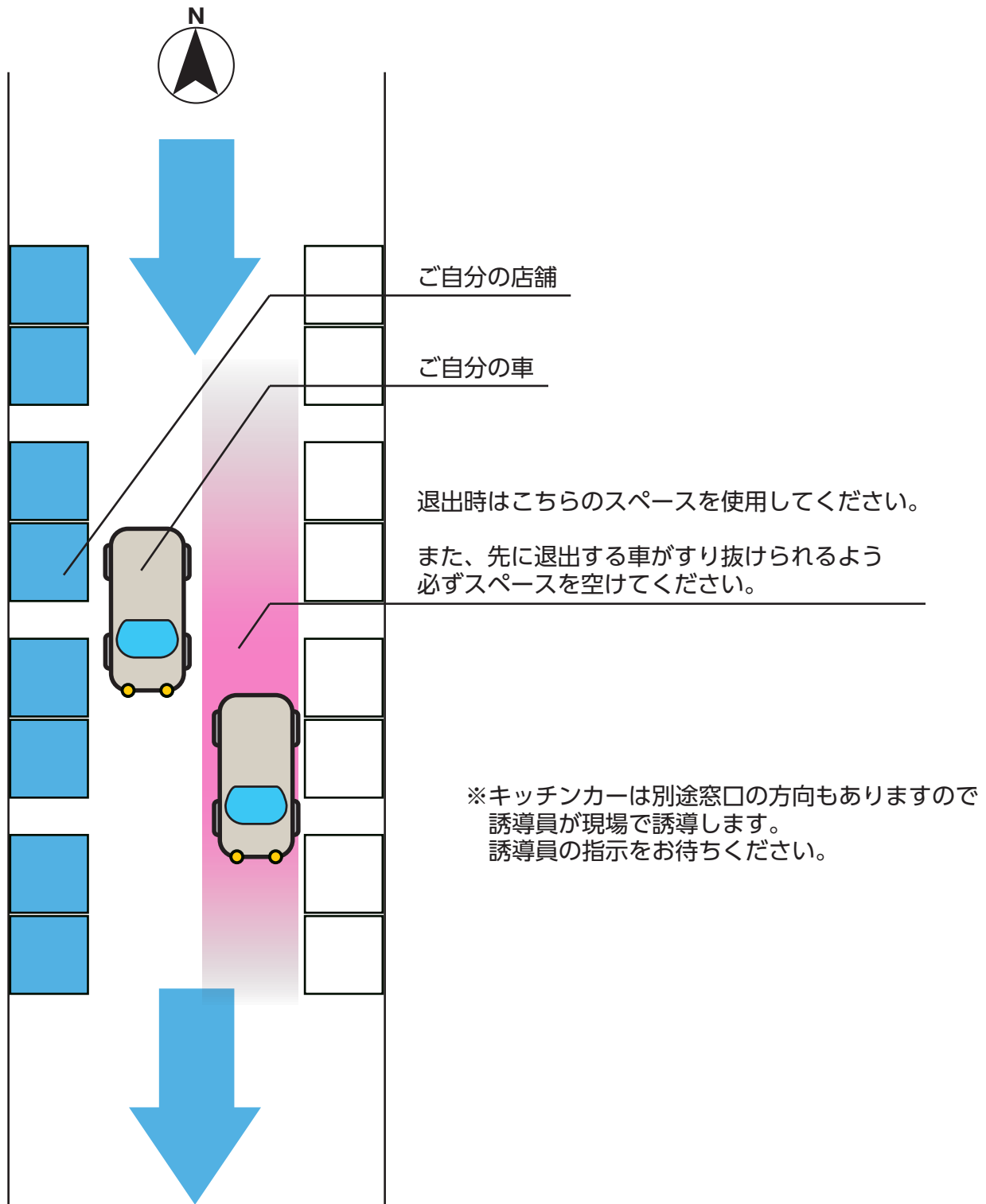
◆搬出時間

班分	時間	出店位置番号
1 班	16:30-16:50	キッチンカー+39・40 の番号
2 班	16:50-17:10	1-12 の番号
3 班	17:10-17:30	13-38 の奇数番号
4 班	17:30-17:50	13-38 の偶数番号

18:00 進入口・退出口施錠

【搬入出(車)の方法 (詳細手順)】

- 搬入出時の車の止め方と退出の方法を下記のとおりでおこなってください。
下図は東本願寺側に店舗を構えた場合の例を記載しています。
進入する班によっては逆側に店舗を設置される方もいますが、その場合は下図の逆になります。
班によって左右どちらか一方だけを進入できるようにしています。



【悪天候時の開催判断について】

- ・雨天決行です。荒天は中止いたします。
中止する場合は前日 19:00 までに開催の判断を前もってする場合があります。
Instagram または ホームページの トップ画面を注意して見ておいてください。
中止の場合は開催延期はありません。
 - ・下表「天候による開催中止の判断基準」で開催中止とする場合は、返金させていただきます（振込手数料は主催者負担）。
 - ・開催時に自己都合でキャンセルされる場合は、半額を返金させていただきます（振込手数料は出店者様負担）。開催時間までに連絡のあった場合に限りです。
連絡はメール（info@100sosaku.com）でお願いします。
- ※キャンセルしても、その後の出店に不利になることは一切ありません。

【天候による開催中止の判断基準】

- ・Yahoo 天気（各地点の天気 スマホ）17:00 発表で判断します。

雨			
No	雨量	中止要件	状態
①	5mm 以上	継続して降る場合中止	本格的な雨
②	台風・大雨警報は中止		

風			
No	風速	中止要件	状態
①	6m 以上	継続する場合中止	テントが倒れる可能性（固定が必要）
②	台風・暴風警報	中止	

問題となる雨や風が開催時間直後などの場合は時間を最大 2 時間ずらしての開催もあります。

●当日に悪天候となった場合は、上記判断基準表を参考に主催者判断をします。

もし、途中中止になった場合は返金はありません。

搬入出許可証(車)

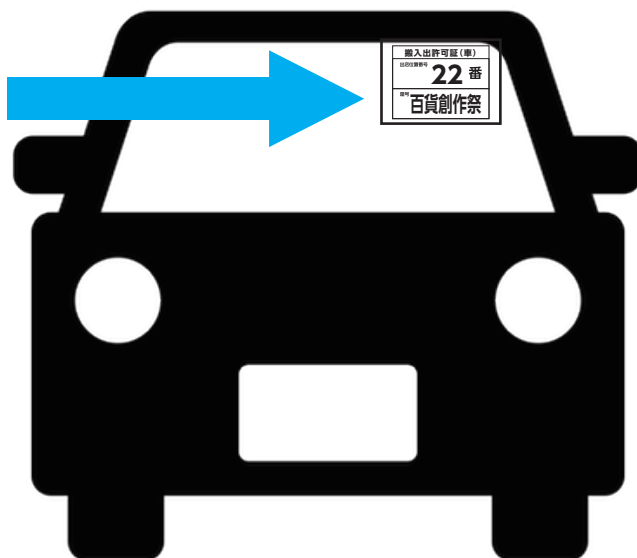
出店位置番号

番

屋号

----- キリトリ線 -----

大きく太い字でご記入ください。
イベント時間中は常時フロント
ガラス上部に掲示してください。



掲示のない場合はお車の進入をお断りいたします。