



百貨創作祭 at 名谷駅前広場 開催案内

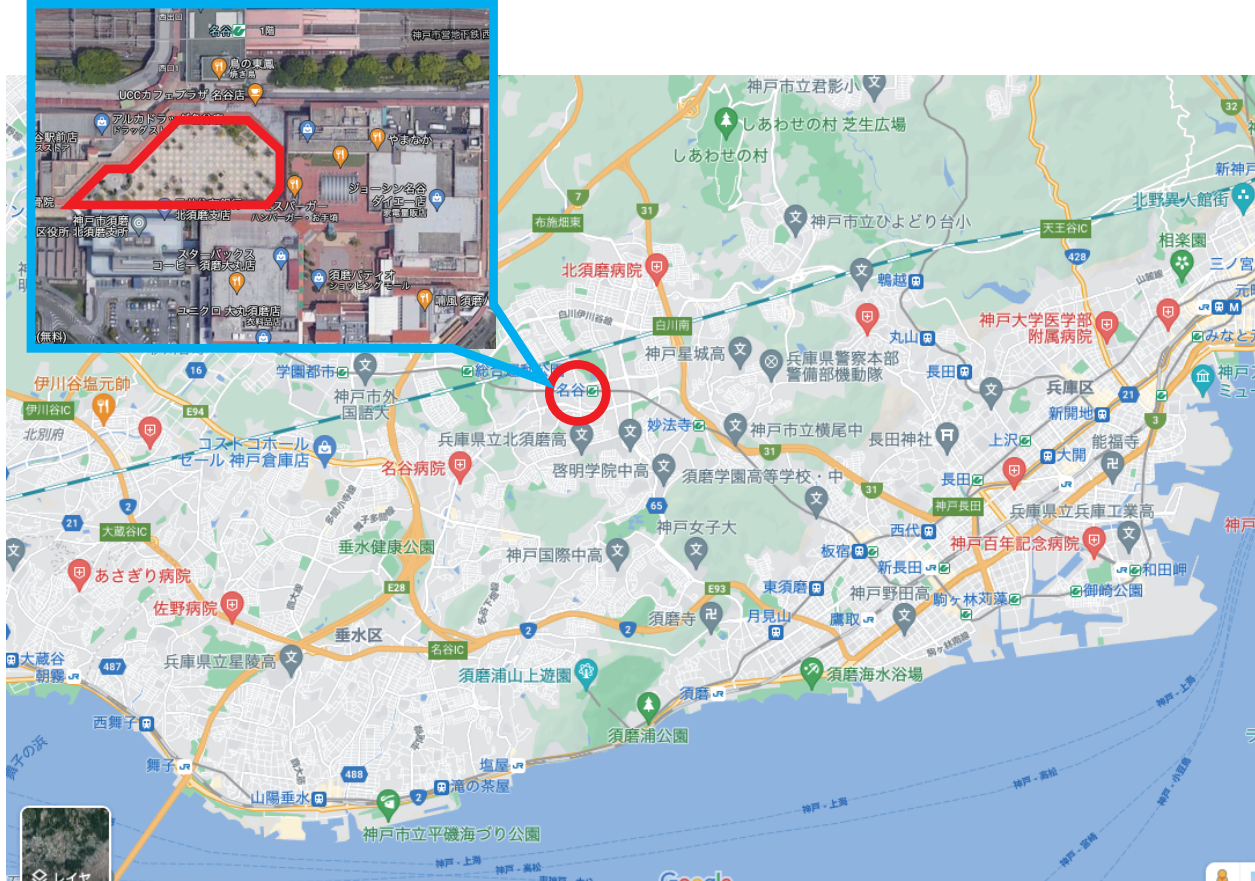
赤字は絶対厳守です。

目次

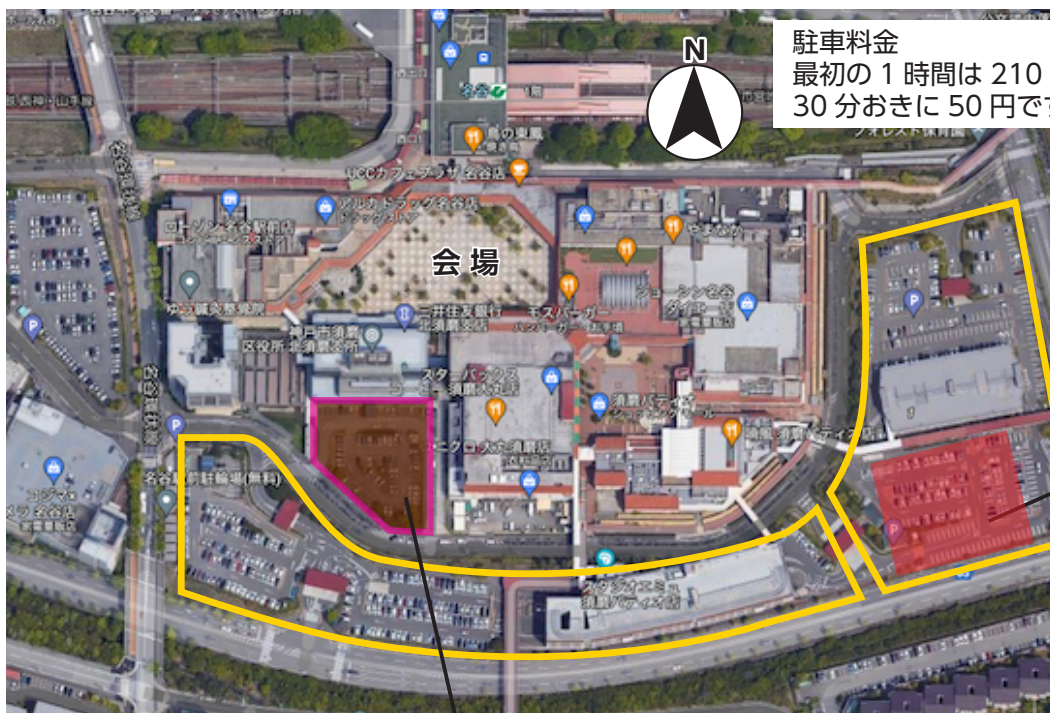
- P-1 名谷駅前広場所在地 / 駐車場について
 - P-2 駐車場までおよび会場までの経路 / 駐車場から会場までの経路 / 搬入後・搬出前の移動経路
 - P-3 出店位置
 - ・ご自身の出店位置をご確認ください。
 - P-4 当日スケジュール / 電気設備の位置
 - ・水に関しては会場の水道は使用不可になっております。
 - P-5 注意事項
 - ・テントは必ず片足 3kg の重りで固定してください。
(重りがない場合は退出していただくこととなりますのでご注意ください)
 - P-6 搬入出(車)の方法 (搬入出経路が変更になっております)
 - ・搬入出時は歩行者絶対優先です。6km 未満での走行です。
 - ・誘導員 A の地点でお並びいただき、指示に従ってください。
 - P-7 搬入出地図
 - ・必ず各地点にいる誘導員の誘導にしたがってください。
 - P-8 悪天候時の開催判断について
 - P-9 飲食店出店の注意事項
 - ・火災防止のため、必ずチェックをお願いいたします。
 - ・立会確認は 10:00-11:00 の間でさせていただきます。
- 巻末 車で搬入出される出店者の搬入出許可証
- ・車で搬入出される出店者は必ず掲示してください。

【名谷駅前広場所在地】

〒654-0154 兵庫県神戸市須磨区中落合 2-2-1



【駐車場について】 黄色枠が駐車場。車による搬入出の方法は P-6 になります。



駐車料金
最初の1時間は210円
30分おきに50円です。

途中、途切れていますし、遠いです。

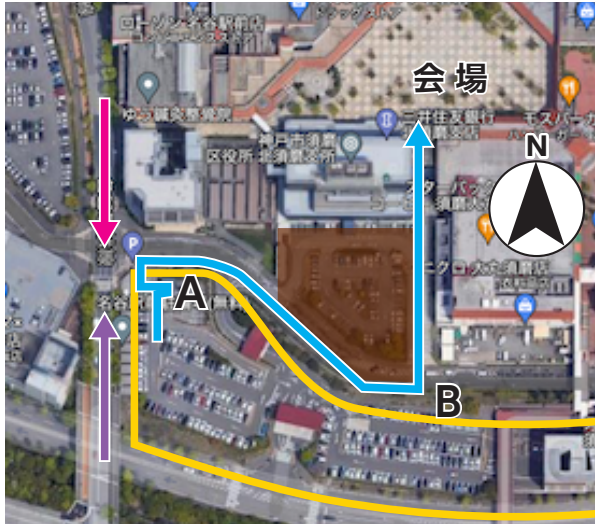
B 立体駐車場ができました。6Fのみ(500円/日)です。

名谷センタービルご利用のお客様用です。ご使用されないようお願いします。

【駐車場までおよび会場までの経路】

※黄色枠の駐車場がご利用になれます。

※手運びの方は青線の経路が比較的会場までの距離が短く入りやすい経路だと思います。



●南から来た場合➡

①マンションの手前の信号を右折



●北から来た場合➡

①マンションの奥の信号を左折



②マンションの手前の信号



③50m先を右折して駐車場入口



【駐車場から会場までの経路】


①Aのスロープを降りる。



②マンションの手前の道を進む。



③100m先のB地点を左折して直進すると会場



【搬入後・搬出前の移動経路】

赤線：会場への搬入後、パティオ駐車場へ駐車する経路

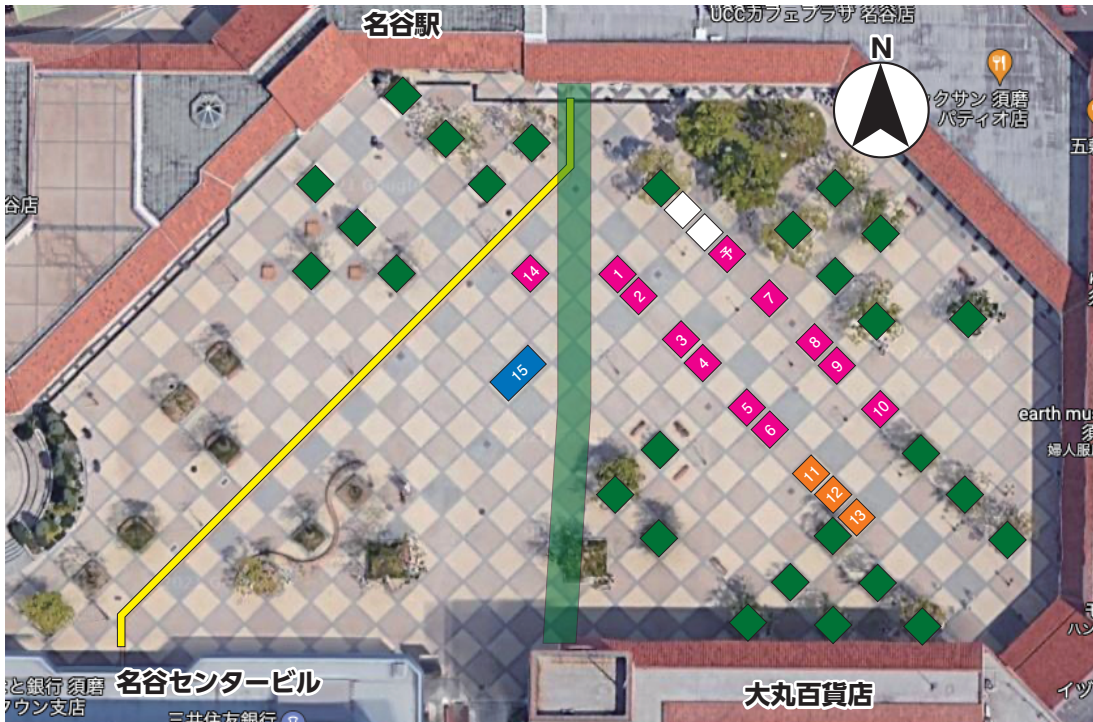
青線：搬出のために、パティオ駐車場から会場へ向かう経路



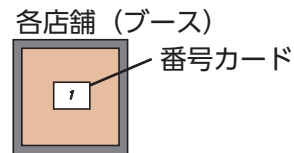
【出店位置】

●出店位置図のどの位置に店舗設置するかを下図でご確認ください。

- ハンドメイド&ワークショップ
 ■ 食品
 ■ キッチンカー
 受付・本部
 点字ブロック
 駅から大丸までの動線確保地帯



各店舗（ブース）はタイル1個分になります（右図）。
 各出店位置に番号カードを置いているので目印にしてください。
 番号カードは出店料金お支払い時にご返却ください。



- 1 Kotori + P
- 2 あっちゃんの古布
- 3 あ〜り〜工房
- 4 Kirimiy
- 5 moe.hanalima
- 6 Lien
- 7 みっけ
- 8 お子さま手形・足形アート
- 9 Fluorite
- 10 はにわ専門店はにわーず
- 11 ウィズエムコーヒー
- 12 süßer löwe
- 13 BistroCafe712
- 14 リプロ・リペロ
- 15 ヤドカリ kitchen

(敬称略)

【当日スケジュール】

- 7:30 搬入開始→出店位置番号順で車による搬入・搬出ができるようにしています
 - ・搬入出は P-6「搬入出の方法」をご覧ください。
 - ・ご自分の時間帯までは駐車場またはそれ以外での場所で待機してください。時間外に進入経路近くまたは待機場所で待機はしないでください。
- 9:30～10:00 まででレンタル品をお渡し・組み立て完了
 - ・レンタル品は各店舗へお運びします。テントも出店位置にて組み立ててお渡しいたします。
- 10:00 から火器・発電機の使用出店者のブースまたはキッチンカーに消防の立入検査があります。
 - ・対象出店者様は必ず待機しておいてください。
- 10:00 開店
 - ・スタッフは赤色のビブスを着ていますので、ご質問・ご要望があればお知らせください。
 - ・ホームページやインスタグラムなど媒体への掲載写真やコメントをいただくことがありますので、その際にご協力ください。
 - ・トイレや昼食は周辺の商業施設をご利用ください。
- 16:00 閉店
 - ・キッチンカーは 16:15 に退出です。予定を立てて片付け開始時間を設定してください。
 - ・各出店者様は店舗のゴミや忘れ物にご注意いただき、現状復帰をお願いします。
 - ・搬出作業は P-6「搬入出について」の班分けでおこないます。搬出時間に間に合うように片付けてください。片付けを効率よくしていただくと搬出時間は早くなる場合もあります。
 - ・レンタル品は 16:00-16:30 の間で撤収・受け取りに参ります。間に合わせてください。
 - ・搬出時間は制限があります。確実に搬出時間を守ってください。

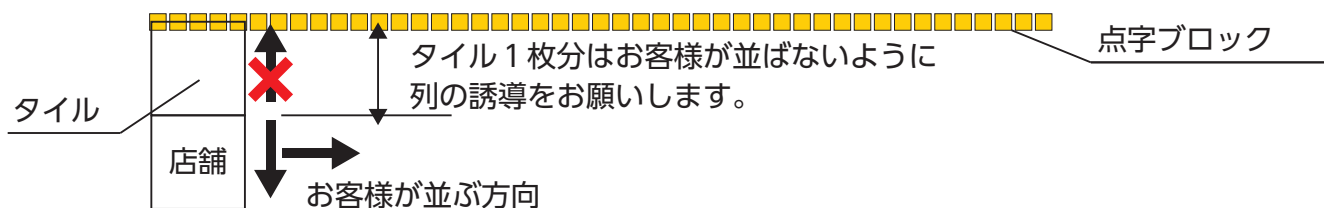
【電気設備の位置】

- ・電気設備はキッチンカーの出店者用になります。
- ・水に関しては現在使用不可となっております。必要な場合はご出店者様でご持参お願いいたします。



【注意事項】

- 会場は風が強いときがあります。テントが飛ばないように、**各足3kg以上の重り**で対策をしてください。お客様にケガ人が発生するようなことがあると今後の開催ができなくなるおそれがあります。申し訳ありませんが、**重りがない場合は退出していただきます。**
- 時折起こる突風によりテントが倒れたり、商品が飛んでしまうことがあります。その際はテントのタープを取りはずすことをお勧めします。商品は飛ばないように覆いを設置するなどして工夫してください。
- 食品の出店者様で点字ブロックが近くにある場合、お客様の列が発生で点字ブロックが隠れることのないよう、列の方向性の誘導も必ずおこなってください。



- 発電機を取り扱う出店者様においてはガソリンの発電機でガソリンを追加する場合、**発電機を必ず止めてからおこなってください。**事故につながりますので、絶対守ってください。**ガソリンの保管も必ず日陰にしてください。**
- 広場の電源からコード引く場合やお客様の通り道をコードが横切る場合などは**黒色またはグレーの幅広テープでコード全体を養生してください。**お客様の足に引っかかり、転倒させる危険がありますので、必ずおこなってください。
- 搬出・退出時はゴミなどはしっかり片付けて退出してください。開始前の状態にお戻しください。特に食品を取り扱う出店者様は床面の油汚れなどがある場合は必ずきれいにしておいてください。
- ホームページの出店要項も再度ご確認ください。

【搬入出(車)の方法】

絶対厳守 搬入出時は歩行者絶対優先です。6km未満での走行です。
 ※上記違反時は申し訳ないですが、即退場とさせていただきます。(5月危険運転あり)

お願い：巻末の「出店位置番号・屋号」に記入し、**車のフロントガラスによく見えるよう貼付**してください。
 イベント時間内は常時貼付をお願いします。貼付されていない場合、誘導員が一般車と区別ができなく
 判断が遅れ、周囲に迷惑がかかります。その場合は搬入出の順番などは一番最後にまわっていただきます。

- P-2 搬入後の会場への経路と搬出時の駐車場から会場へ向かう経路をご確認ください。
- P-5 出店位置図のどの位置に店舗設置するかをご確認のうえ、ご対応ください。
- P-7 の搬入出地図を見ながら下記説明をご確認の上、当日ご活用ください。

●搬入出手順

- ①誘導員 A の地点でお並びいただき、指示に従ってください。順次、誘導員 B の地点に移動していただきます。
 - ②その後、会場までの通路に入ります。速度は 6km 未満を維持し、歩行者が多く通られていますので、安全を第一にしてください。特に搬出時は人通りが多いため、十分ご注意ください。
 - ③誘導員 D,E が出店位置番号など出店リストとの照合・確認をします。
 - ④会場内では誘導員の指示どおりの地点で車を止めてください。出店位置まで荷物を移動して、荷物を置かれたら、すぐに車に戻り、会場から車を出してください。(駐車場までの経路は P-2 記載)
- ※搬入が終わり次第か開店前には、一般客様のスペースになりますので、ご面倒ですが立体駐車場の 2F に駐車しなおしてください。申し訳ありませんが、よろしくお願いいたします。

●搬入出時間

- ①下記表にあるとおり、搬入時は一気に会場に入り、荷物を全員下ろし終えてから、一気に全ての車が会場を退出します。必ず発進時は誘導員の指示に従ってください。**勝手に会場を出ないでください。**
- ②**時間厳守**です。初めての場所でしたら事前に下見などもしておいてください。
時間より早い場合は進入許可はできません。
- ③時間に遅れた場合は手運びになります。ご注意願います。

※荷物が少ないなど手運びご希望の方は事前にお知らせください。

●班分け

◆搬入時間

	進入時間	退出時間
ハンドメイドの車	7:30-8:10	8:15-8:45
キッチンカー	8:50-9:10	

9:10 進入口施錠

◆搬出時間

	進入時間	退出時間
ハンドメイドの車	16:30-17:10	17:15-17:45
キッチンカー		16:15-16:30

17:45 進入口施錠

【搬入出地図】

2026 年から変更になりました。



誘導員 A 地点に進んでください。

誘導員 B 地点で車が会場に進入できるか確認するのでお待ちください。

2車線になりました

左折の一方通行ではなくなりました。

【悪天候時の開催判断について】

- ・雨天決行です。荒天は中止いたします。
天気予報で荒天が予想される場合は前日 19:00 までに開催の判断を前もってする場合があります。
Instagramまたはホームページのトップ画面を注意しておいてください。
荒天にて中止の場合は開催延期はありません。
 - ・出店者の危険や商品破損が予測される場合・来場者の安全確保が困難な場合・会場側の許可条件に抵触する場合・来場者が見込めない状況になる場合などを鑑みて判断しています。
 - ・下表「天候による開催中止の判断基準」で開催中止とする場合は、事務手数料など 1,500 円を差し引いた額を返金させていただきます（振込手数料は主催者負担）。
どうかご理解いただけますよう、お願いいたします。
 - ・開催時に自己都合でキャンセルされる場合は、半額を返金させていただきます（振込手数料は出店者様負担）。開催時間までに連絡のあった場合に限りです。
連絡はメール（info@100sosaku.com）でお願いします。
- ※キャンセルしても、その後の出店に不利になることは一切ありません。

【天候による開催中止の判断基準】

- ・Yahoo 天気（各地点の天気 スマホ）17:00 発表で判断します。

雨			
No	雨量	中止要件	状態
①	2mm 以下	開催	傘が必要になり始める
②	3mm 以上	3 時間以上降る場合中止（残り時間が 2mm 以下の場合は開催）	傘が確実に必要
③	4mm 以上	2 時間以上降る場合中止（残り時間が 2mm 以下の場合は開催）	本格的な雨
④	5mm 以上	1 時間以上降る場合中止（残り時間が 2mm 以下の場合は開催）	本格的な雨
⑤	台風・大雨警報は中止		

風			
No	風速	中止要件	状態
①	5m 以上	3 時間以上の場合中止	テントが揺れる（固定が必要）
②	6m 以上	2 時間以上の場合中止	テントが倒れる可能性（固定が必要）
③	台風・暴風警報	中止	

問題となる雨や風が開催時間直後などの場合は時間を最大 2 時間ずらしての開催もあります。

●当日に悪天候となった場合は、上記判断基準表を参考に主催者判断をします。

もし、途中中止になった場合は返金はありません。

【飲食店出店の注意事項】

■液化石油ガス（LP ガス）使用

- ・漏えい、転倒しないよう必要な措置を講じる。
- ・他の火気との距離に十分配慮し使用する。
- ・劣化していたり、みだりに長いゴムホースを使用しない。

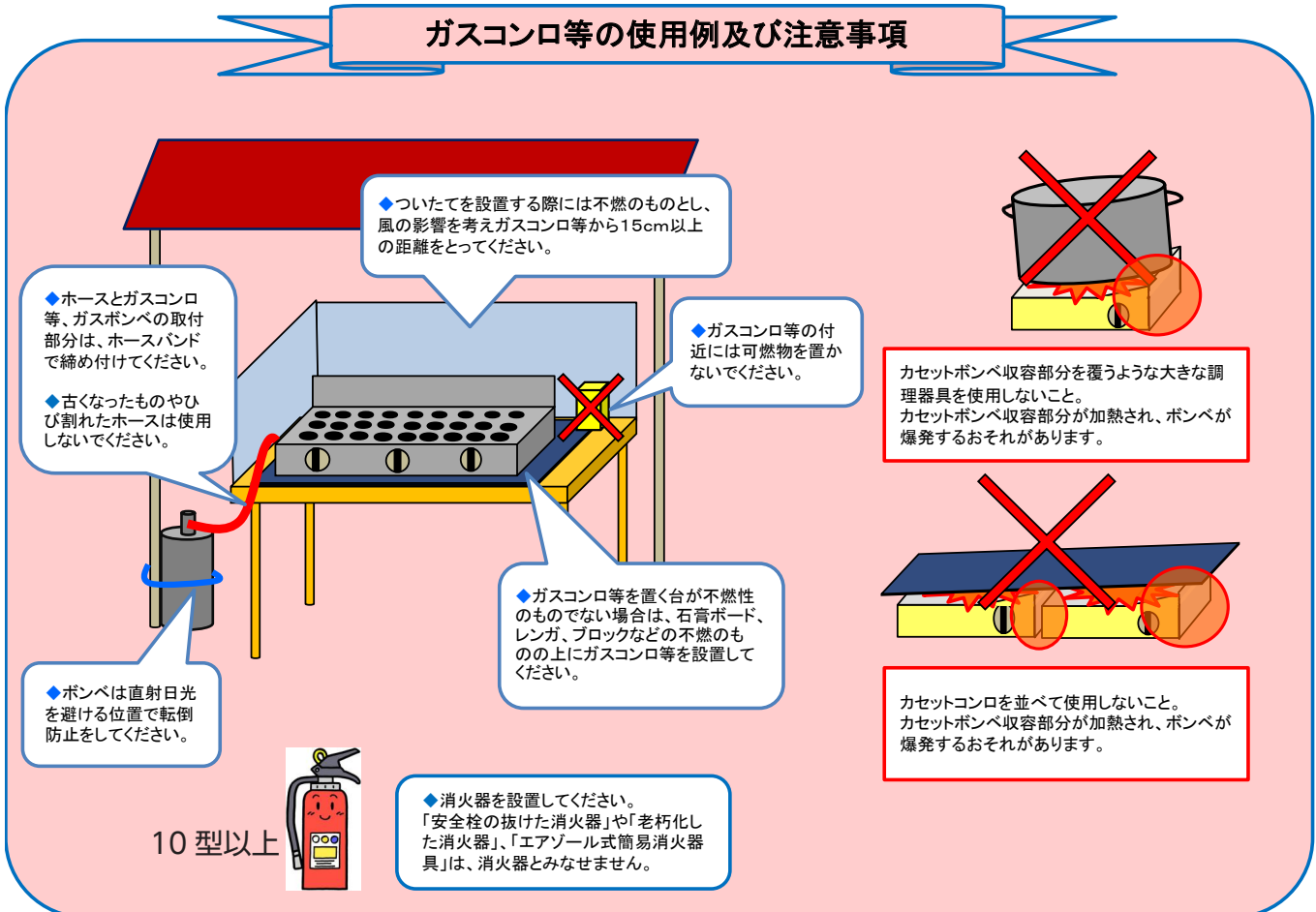
■コンロの使用

- ・周囲に可燃物を置かない。
- ・劣化していたり、みだりに長いゴムホースを使用しない。
- ・ゴムホースの接続部分はホースバンド等で確実に固定する。
- ・万が一に備えて消火器を準備する。

■ガソリンを燃料とする携帯発電機について

- ・給油は火気のない場所で、必ずエンジンを切ってからおこなう。
- ・ガソリンがこぼれないように慎重に給油する。
- ・使用時は発電機の周りに可燃物を置かない。
- ・ガソリンの容器は消防法令に適合した金属製携行缶を使用し、直射日光の当たらない場所で保管してください。

ガスコンロ等の使用例及び注意事項



搬入出許可証(車)

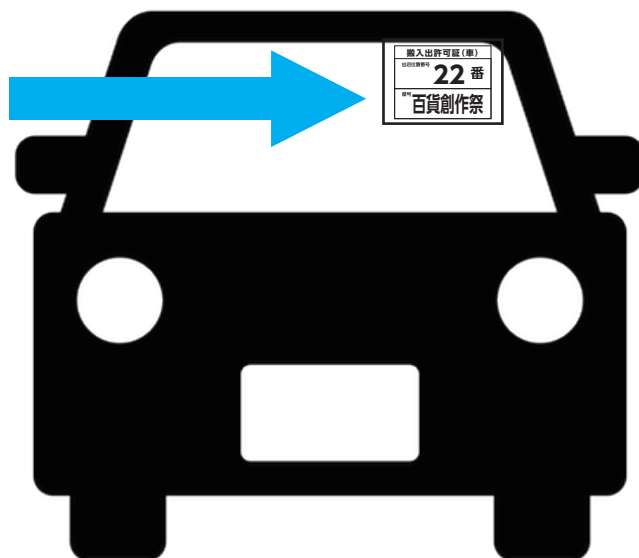
出店位置番号

番

屋号

----- キリトリ線 -----

大きく太い字でご記入ください。
イベント時間中は常時フロント
ガラス上部に掲示してください。



掲示のない場合はお車の進入をお断りいたします。