



# 百貨創作祭 (神津神社手づくり市) 開催案内

## 目次

P-1 神津神社所在地

P-2 周辺駐車場

P-3 出店位置

- ・ご自身の出店位置をご確認ください。

P-4 当日スケジュール / 注意事項 / お願い

- ・ 8:00 搬入開始です。
- ・ テントはおもりでしっかり固定してください。  
**(申し訳ありませんが、テントを固定できない場合は退出していただきます。)**
- ・ 16:00 閉店。

P-5 設備について

P-6 悪天候時の開催判断について

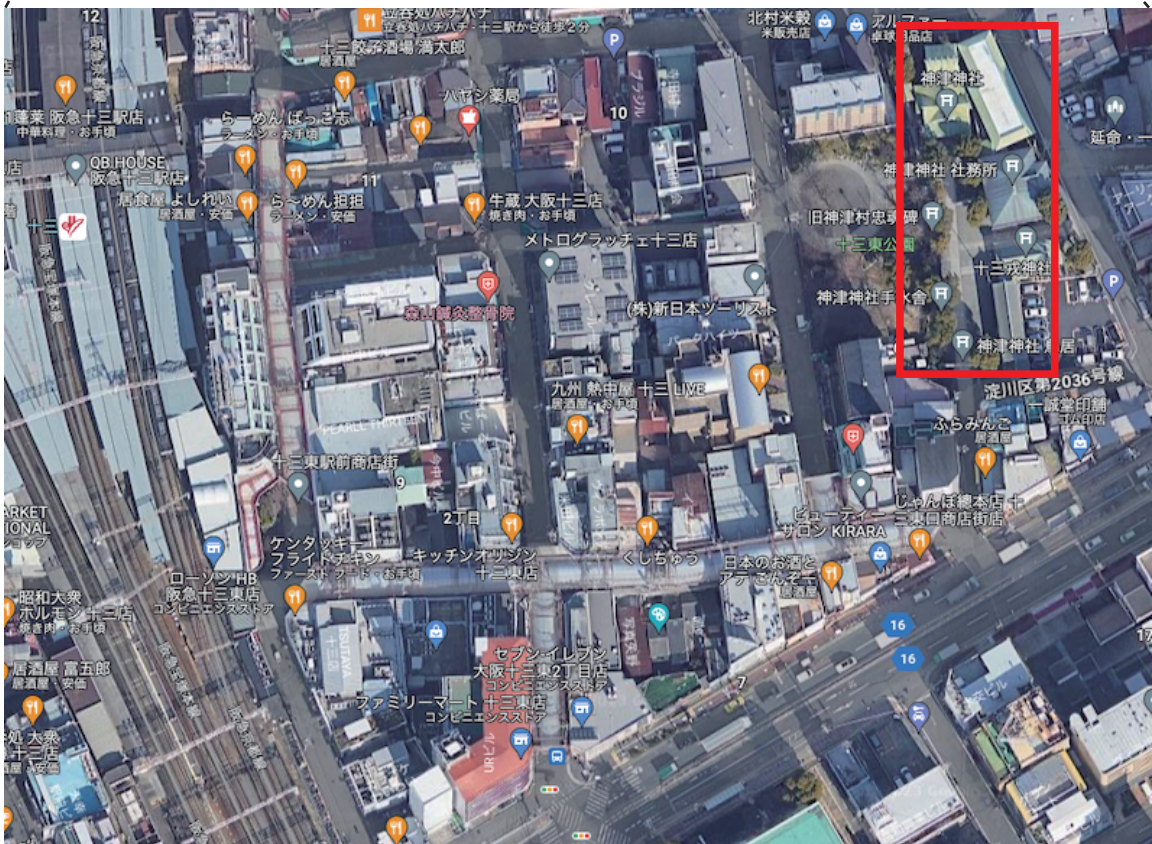
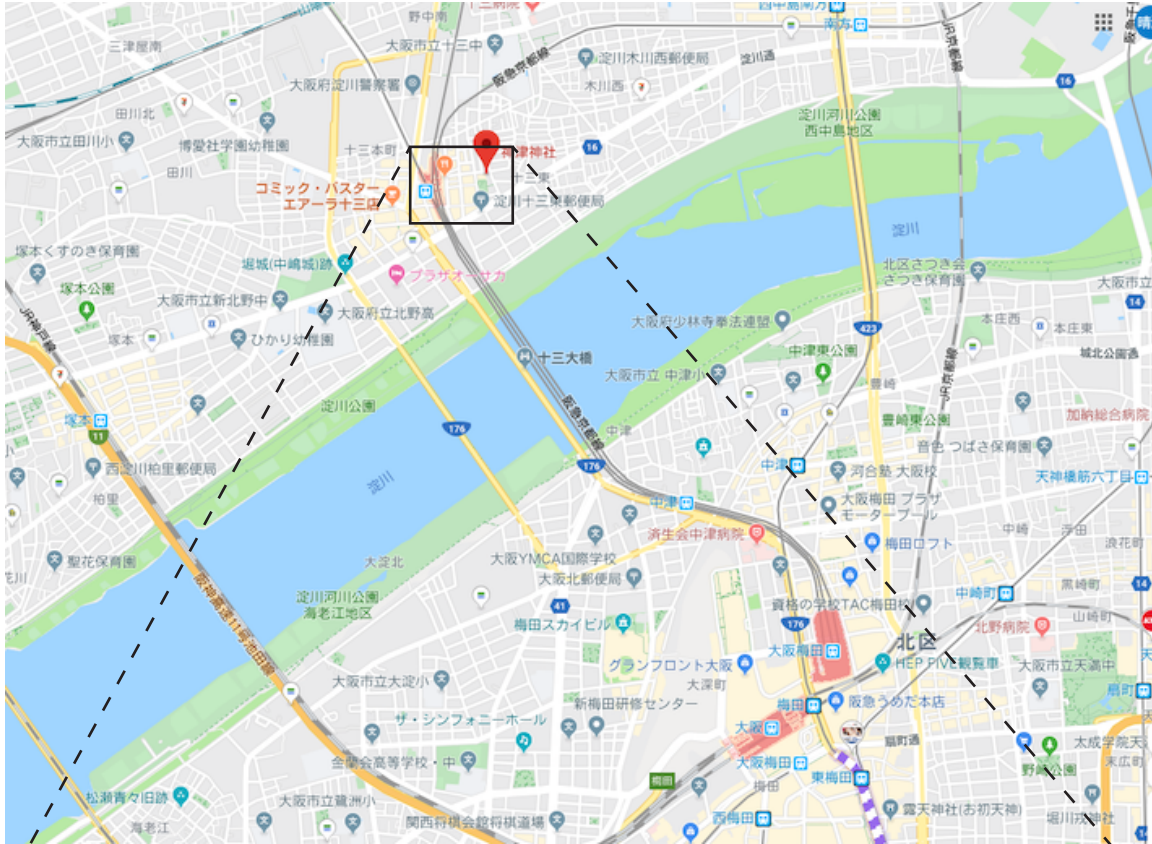
P-7 飲食店出店の注意事項

- ・ 火災防止のため、必ずチェックをお願いいたします。
- ・ 立会確認は 9:30-10:00 の間でさせていただきます。

# 百貨創作祭（神津神社）開催案内

## 【神津神社所在地】

・大阪市淀川区十三東 2-6-39



【周辺駐車場】

●周辺駐車場の地図を掲載しますので、ご参考にしてください。(2022年2月28日現在)



※ほぼ 100m 圏内にあります。

	①	タイムズ十三東2丁目
		大阪市淀川区十三東 2-6-41
		16台
	時間料金	40分 220円
	最大料金	24時間最大 770円

	②	コインパーク十三東2丁目
		大阪市淀川区十三東 2-6-29
		2台
	時間料金	40分 200円
	最大料金	最大 5時間毎 500円

	③	タイムズ十三駅前第4
		大阪市淀川区十三東 3-24
		39台
	時間料金	30分 220円
	最大料金	駐車後 6時間 700円

	④	エコロパーク十三東第6
		大阪市淀川区十三東 2-10-13
		2台
	時間料金	8:00-20:00 30分 200円
	最大料金	6時間最大 600円

	⑦	ル・パルク(清和十三東第2駐車場)
		大阪市淀川区十三東 2-5-3
		12台
	時間料金	20分 100円
	最大料金	8:00-22:00 800円

	⑤	タイムズ十三駅前
		大阪市淀川区十三東 2-10
		3台
	時間料金	20分 220円
	最大料金	9:00-22:00 最大 1430円

	⑧	タイムズ十三東3丁目第2
		大阪市淀川区十三東 3-15-3
		4台
	時間料金	60分 220円
	最大料金	8:00-19:00 880円

	⑥	十三東3丁目コインパーキング
		大阪市淀川区十三東 3-23
		17台 (3と13は月極め)
	時間料金	20分 100円
	最大料金	24時間最大 700円

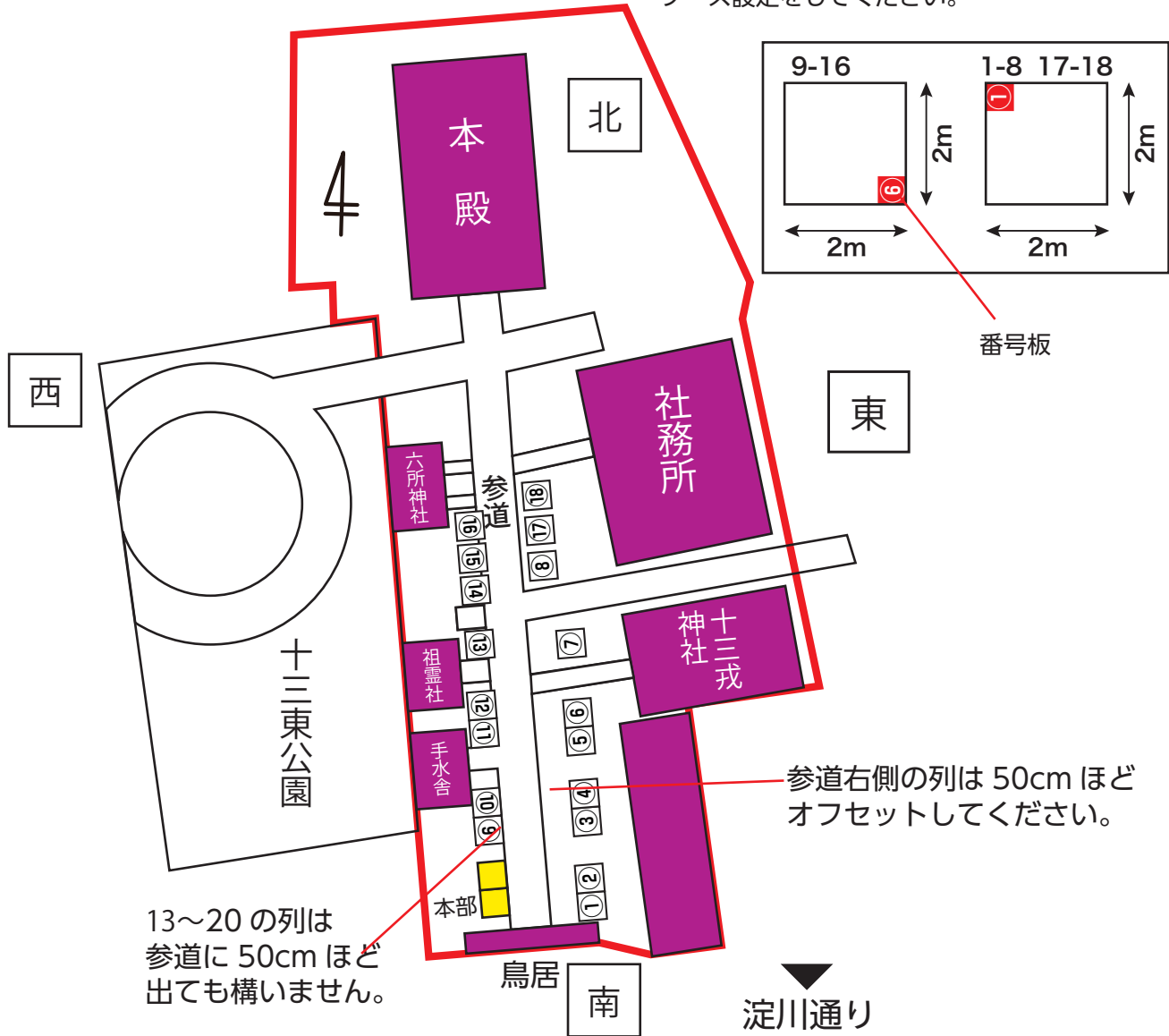
	⑨	東洋カーマックス十三東駐車場
		大阪市淀川区十三東 2-5-5
		8台
	時間料金	60分 200円
	最大料金	8:00-22:00 700円

【出店位置】

●神津神社出店位置図のどの位置に店舗設置するか下図でご確認ください。

※当日、多少位置変更をする場合があります。

出店位置には下記のとおり出店位置の前面右前に番号板を置いております。番号板の位置を基準に2m×2mのブース設定をしてください。



- |                                 |                  |                   |
|---------------------------------|------------------|-------------------|
| 01 マッキーチュロス 2                   | 09 Be Smile with | 17 ABUBROT        |
| 02 なかつ胡麻人                       | 10 Bloom Tea     | 18 florist copper |
| 03 HANA・HASU                    | 11 駒川てっと         |                   |
| 04 密。flom comvenience ~新しいコンビニ~ | 12 SMAK          |                   |
| 05 Chu Paper                    | 13 BERF KEBAB    |                   |
| 06 creampersian                 | 14 縁蛸            |                   |
| 07 お子様手形・足形アート                  | 15 ピサノラリ         |                   |
| 08 コドモワークスペース                   | 16 心香と牡丹         |                   |

## 【当日スケジュール】

- 8:00 搬入開始（出店位置を確認の上、店舗設置してください。P-3「出店位置」ご参照ください。）
  - ・8:00 までの搬入はしないでください。
  - ・搬入時は近隣駐車場をご使用ください。  
周辺道路への駐停車は通行の妨げになりますのでしないでください。
  - ・駐車場は P-2 をご覧ください。
  - ・強風でテントが飛ばされると危険です。テントは重り（各足 3kg 以上）などでしっかり固定してください。
  - ・地面は土ですが、配管などが通っているため、ペグ打ちは禁止です。
- 9:00 からレンタル品お渡し
  - ・レンタル品を出店位置まで運んだ上で組み立てます。  
（おもりの水入れと脚への設置は各店舗でおこなってください）
- 出店準備
  - ・出店位置番号板を同時にご返却ください。
  - ・スタッフは「百貨創作祭」のビブスをつけていますので、質問・要望があればお知らせください。
  - ・ホームページやインスタグラムなど媒体への掲載写真やコメントをいただくことがありますので、その際にご協力ください。
- 10:00 開店
- 16:00 閉店（15:30 くらいから徐々に片付けを開始してください。）
  - ・レンタル品はスタッフがテントの撤収などをいたします。おもりの水などは前もって捨てておいてください。
- 17:30 搬出
  - ・完全撤収をお願いします。（出店周辺はゴミが落ちていないか確認をお願いします。）

## 【注意事項】

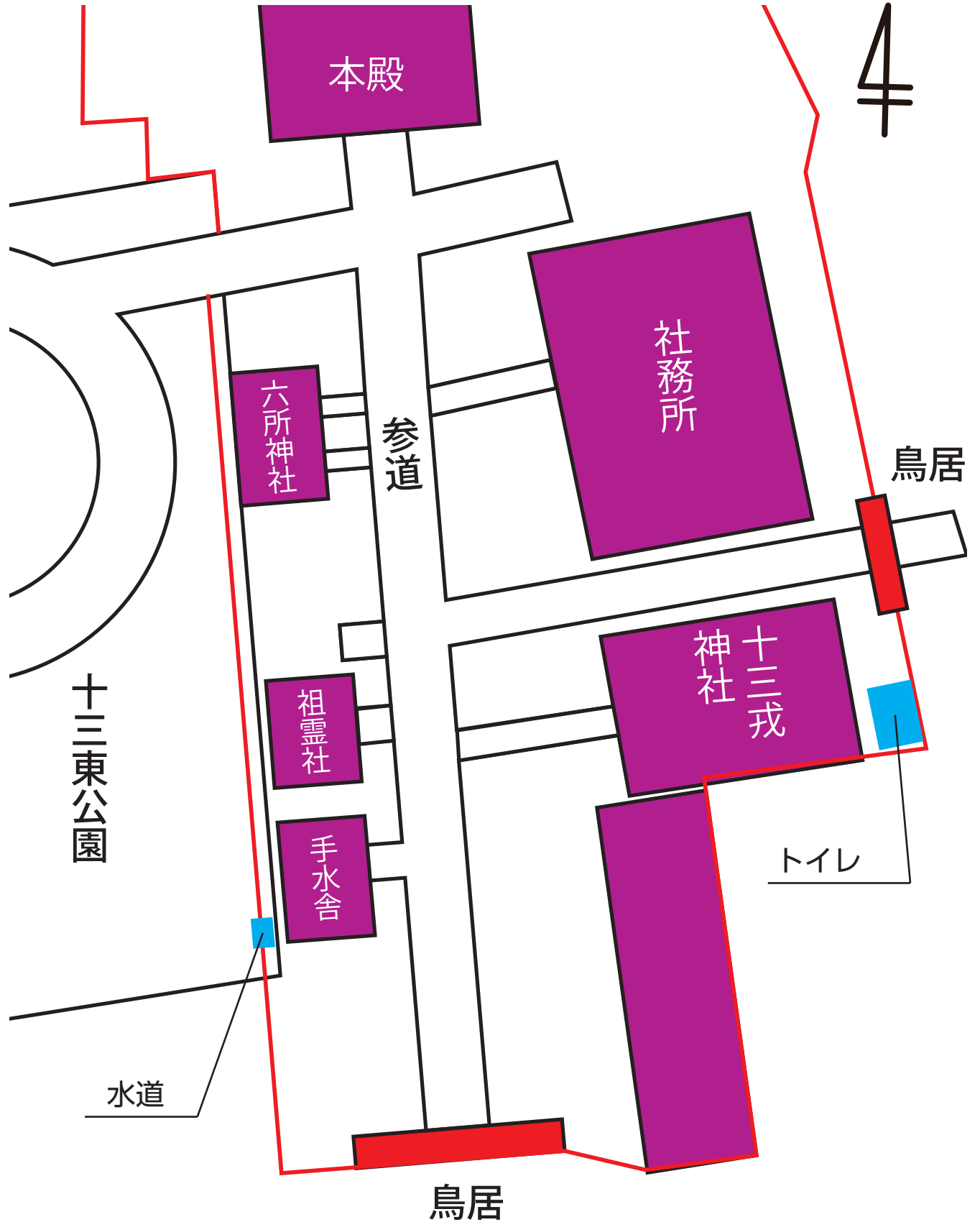
- 搬出・退出時はゴミなどはしっかり片付けて退出してください。神社は開催終了後は開始前の状態でお返しします。ご協力ください。
- ホームページの開催要項もご確認お願いいたします。

## 【お願い】

- イベント開催の感想やお知らせをポジティブマインドで SNS などに掲載いただけたら、ありがたいです。ご出店いただいた皆様の声がイベント自体の活性化や地域の方たちへのアピールになります。今後、神津神社手づくり市が発展していくためにお骨折りいただけましたら幸いです。できましたらで結構ですので、よろしくお願いいたします。

【設備について】

●水道・トイレは下図をご覧ください。



## 【悪天候時の開催判断について】

- ・雨天決行です。荒天は中止いたします。  
天気予報で荒天が予想される場合は前日 19:00 までに開催の判断を前もってする場合があります。  
Instagram または ホームページの トップ画面を注意して見ておいてください。  
荒天にて中止の場合は開催延期はありません。
- ・出店者の危険や商品破損が予測される場合・来場者の安全確保が困難な場合・会場側の許可条件に抵触する場合・来場者が見込めない状況になる場合などを鑑みて判断しています。
- ・下表「天候による開催中止の判断基準」で開催中止とする場合は、事務手数料など 1,000 円を差し引いた額を返金させていただきます（振込手数料は主催者負担）。  
どうかご理解いただけますよう、お願いいたします。

### 【天候による開催中止の判断基準】

- ・Yahoo 天気（各地点の天気 スマホ）17:00 発表で判断します。

雨			
No	雨量	中止要件	状態
①	2mm 以下	開催	傘が必要になり始める
②	3mm 以上	3 時間以上降る場合中止（残り時間が 2mm 以下の場合は開催）	傘が確実に必要
③	4mm 以上	2 時間以上降る場合中止（残り時間が 2mm 以下の場合は開催）	本格的な雨
④	5mm 以上	1 時間以上降る場合中止（残り時間が 2mm 以下の場合は開催）	本格的な雨
⑤	台風・大雨警報は中止		

風			
No	風速	中止要件	状態
①	5m 以上	3 時間以上の場合中止	テントが揺れる（固定が必要）
②	6m 以上	2 時間以上の場合中止	テントが倒れる可能性（固定が必要）
③	台風・暴風警報	中止	

問題となる雨や風が開催時間直後などの場合は時間を最大 2 時間ずらしての開催もあります。

●当日に悪天候となった場合は、上記判断基準表を参考に主催者判断をします。

もし、途中中止になった場合は返金はありません。

## 【飲食店出店の注意事項】

### ■液化石油ガス（LP ガス）使用

- ・漏えい、転倒しないよう必要な措置を講じる。
- ・他の火気との距離に十分配慮し使用する。
- ・劣化していたり、みだりに長いゴムホースを使用しない。

### ■コンロの使用

- ・周囲に可燃物を置かない。
- ・劣化していたり、みだりに長いゴムホースを使用しない。
- ・ゴムホースの接続部分はホースバンド等で確実に固定する。
- ・万が一に備えて消火器を準備する。

### ■ガソリンを燃料とする携帯発電機について

- ・給油は火気のない場所で、必ずエンジンを切ってからおこなう。
- ・ガソリンがこぼれないように慎重に給油する。
- ・使用時は発電機の周りに可燃物を置かない。
- ・ガソリンの容器は消防法令に適合した金属製携行缶を使用し、直射日光の当たらない場所で保管してください。

## ガスコンロ等の使用例及び注意事項

