



百貨創作祭 at けいはんな記念公園 開催案内

目次

P-1 けいはんな記念公園所在地 / 経路 / 駐車場について

P-2 出店位置

- ・ご自身の出店位置をご確認ください。

P-3 当日スケジュール / 注意事項

- ・7:30 搬入開始 (8:30 まで)、**キッチンカーは 8:10 まで** に入場してください。
- ・テントはペグなどでしっかり固定してください。

(申し訳ありませんが、テントを固定できない場合は退出していただきます。)

- ・16:00 閉店。各出店者様は記入済み売上収支表と商品売上の 15% を **16:30 までに** 受付 (本部) までご持参ください。

P-4 会場までの経路と搬入出方法

P-5 搬入出時の広場への車乗り入れの手順について

- ・搬入出時は歩行者絶対優先です。10km 未満での走行です。

P-6 悪天候時の開催判断について

P-7 飲食店出店の注意事項

- P-8
- ・火災防止のため、必ずチェックをお願いいたします。
 - ・立会確認は 9:30-10:00 の間でさせていただきます。

巻末 車で搬入出される出店者の搬入出許可証

- ・車で搬入出される出店者は必ず掲示してください。

【けいはんな記念公園所在地】

〒619-0238 京都府相楽郡精華町精華台6-1



※出店者はけいはんな記念公園駐車場をご使用ください。
 ※トイレは⑥と⑨にあります。

【けいはんな記念公園までの経路】

参考として上記地図の経路を代表にご案内します。

- ①精華大通り（府道72号線）のコーナン手前の交差点を左折してください。左折後の直進（②）
- ③右手に「けいはんな記念公園駐車場」の看板が見えますので、進入してください。



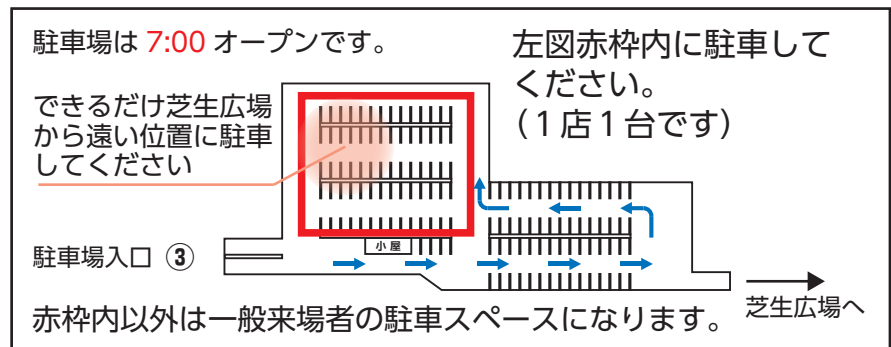
【駐車場について】



※出店者はけいはんな記念公園駐車場をご使用ください。
 ※近隣商業施設などの駐車場は絶対に使用しないでください。
 ご迷惑がかかるのでよろしくお願いいたします。

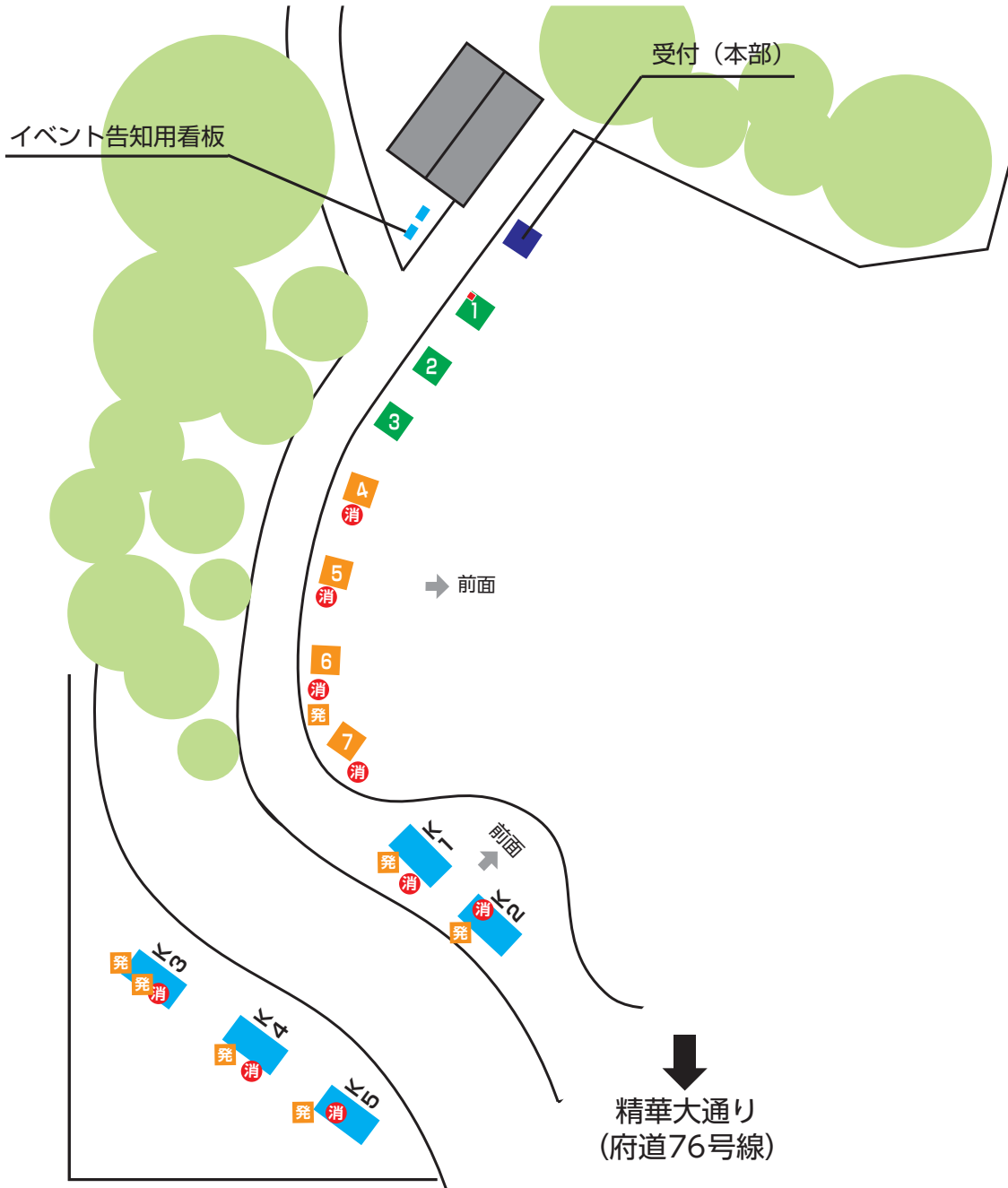
■ 駐車場使用方法（普通自動車 1回駐車 500円）

駐車位置にご注意ください！



【出店位置】

●出店位置図のどの位置に店舗設置するかを下図でご確認ください。



- K1 251
- K2 SKY KITCHEN
- K3 アルコバレーノ
- K4 mofu kitchen
- K4 K's kitchen


- ① かぞくのつけ襟屋さん moanil
- ② Atelier Holon
- ③ ENCANT
- ④ Hanon
- ⑤ KO KO' s Kitchen
- ⑥ 株式会社アポロ 新選堂
- ⑦ 天然飴細工 辰友堂

(敬称略)

【会場 (芝生広場) までの経路と搬入出方法】

■搬入出について・・・車による搬入出は当日のスケジュールにも詳細を記載していますので、ご確認ください。

車で搬入出のできる時間帯は 7:30-8:30 と 17:00-18:00 です！



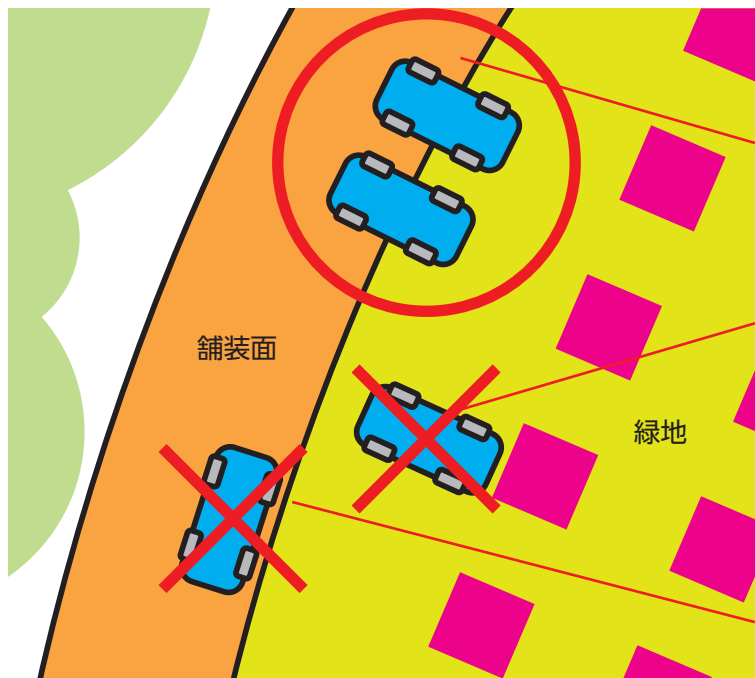
注意事項

- 7:30-8:30、17:00-18:00の間だけ車による搬入出が可能な時間帯です。それ以外の時間帯は車は進入できません。
- 特に歩行者の往来があるのでご注意ください。
- 園内の通路は歩行者専用通路です。通行時は歩行者を優先してください。
- 10km以下での徐行運転。
- 必ずハザードランプをつけて走行してください。
- ⑤⑥⑧に誘導係がおりますのでその指示に従って通行してください。

キッチンカーの進入経路

赤矢印がキッチンカーの進入経路（トイレ横のスペースでUターン）
※大型車は別途料金が400円かかります。

■駐車ルール



前輪が舗装面に残った状態で駐車してください。

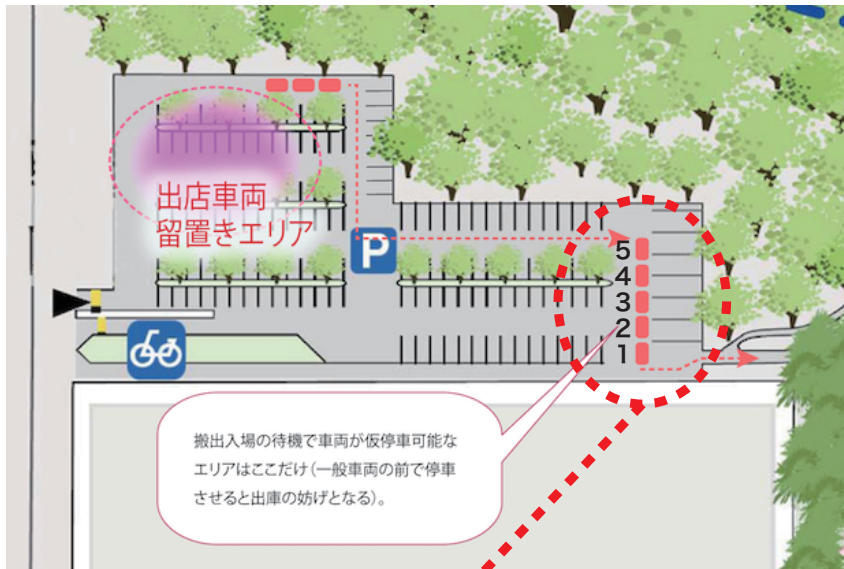
出店ブース横までの乗り入れは厳禁です。
(緑地への負担を最低限にするためです。ハンドルを切ると緑地を傷めますのでご注意ください。)

緑地に横付け駐車は厳禁です。
(横付けすると他の車両の通行の妨げになります。)

【搬入出時の広場への車乗り入れの手順について】

絶対厳守 搬入出時は歩行者絶対優先です。10km未満での走行です。

お願い：巻末の「搬入出許可証（車）」の出店位置番号・屋号に記入し、車のフロントガラスによく見えるよう貼付してください。
イベント時間内は常時貼付をお願いします。貼付されていない場合、誘導員が一般車と区別ができなく一般車両が紛れ込み、会場・来場お客様にご迷惑をおかけしてしまうおそれがあります。



- 7:30 になりましたら、ここにお並びください。誘導員が公園進入の誘導をいたします。
7:30 までは一般車両の障害になりますので、お近くの駐車位置に止めておいてください。
- キッチンカーは 8:10 までに入場をしますので、お時間を遅れないようご注意ください。
- 17:00 からキッチンから退出します。（17:00 には搬出できるようご準備ください）
- 17:15 からそれ以外の車の乗り入れを開始しますが下記のとおり班分けをします。
17:15 までは一般車両の障害になりますので、お近くの駐車位置に止めておいてください。
- 順番にお入りください。15 分後には退出してください。

【搬出時班分け】

| 時間帯 | 出店位置番号 |
|-------------|--------|
| 17:00-17:15 | キッチンカー |
| 17:15-17:30 | 全出店者 |

15分で退出できるよう、あらかじめ荷物はまとめておいてください。

※広場に入る車で一般車の出入りを塞ぐ事例が続出しているため、班分けします。

時間になるまで絶対に並ばないでください。

※スムーズに搬出作業が進んだ場合、17:30からの搬出は早まる場合があります。

【悪天候時の開催判断について】

- ・雨天決行です。荒天は中止いたします。
天気予報で荒天が予想される場合は前日 19:00 までに開催の判断を前もってする場合があります。
Instagram または ホームページの トップ画面を注意して見ておいてください。
荒天にて中止の場合は開催延期はありません。
 - ・出店者の危険や商品破損が予測される場合・来場者の安全確保が困難な場合・会場側の許可条件に抵触する場合・来場者が見込めない状況になる場合などを鑑みて判断しています。
 - ・下表「天候による開催中止の判断基準」で開催中止とする場合は、事務手数料など 1,000 円を差し引いた額を返金させていただきます（振込手数料は主催者負担）。
どうかご理解いただけますよう、お願いいたします。
 - ・開催時に自己都合でキャンセルされる場合は、半額を返金させていただきます（振込手数料は出店者様負担）。開催時間までに連絡のあった場合に限りです。
連絡はメール (info@100sosaku.com) でお願いします。
- ※キャンセルしても、その後の出店に不利になることは一切ありません。

【天候による開催中止の判断基準】

- ・Yahoo 天気（各地点の天気 スマホ）17:00 発表で判断します。

| 雨 | | | |
|----|------------|----------------------------------|------------|
| No | 雨量 | 中止要件 | 状態 |
| ① | 2mm 以下 | 開催 | 傘が必要になり始める |
| ② | 3mm 以上 | 3 時間以上降る場合中止（残り時間が 2mm 以下の場合は開催） | 傘が確実に必要 |
| ③ | 4mm 以上 | 2 時間以上降る場合中止（残り時間が 2mm 以下の場合は開催） | 本格的な雨 |
| ④ | 5mm 以上 | 1 時間以上降る場合中止（残り時間が 2mm 以下の場合は開催） | 本格的な雨 |
| ⑤ | 台風・大雨警報は中止 | | |

| 風 | | | |
|----|---------|-------------|-------------------|
| No | 風速 | 中止要件 | 状態 |
| ① | 5m 以上 | 3 時間以上の場合中止 | テントが揺れる（固定が必要） |
| ② | 6m 以上 | 2 時間以上の場合中止 | テントが倒れる可能性（固定が必要） |
| ③ | 台風・暴風警報 | 中止 | |

問題となる雨や風が開催時間直後などの場合は時間を最大 2 時間ずらしての開催もあります。

●当日に悪天候となった場合は、上記判断基準表を参考に主催者判断をします。

もし、途中中止になった場合は返金はありません。

【飲食店出店の注意事項】

■ビニルシートの設置

- ・キッチンカーも含めて、床面（地面）にビニルシートを必ず敷いてください。油などの汚れを防止するためです。

■液化石油ガス（LP ガス）使用

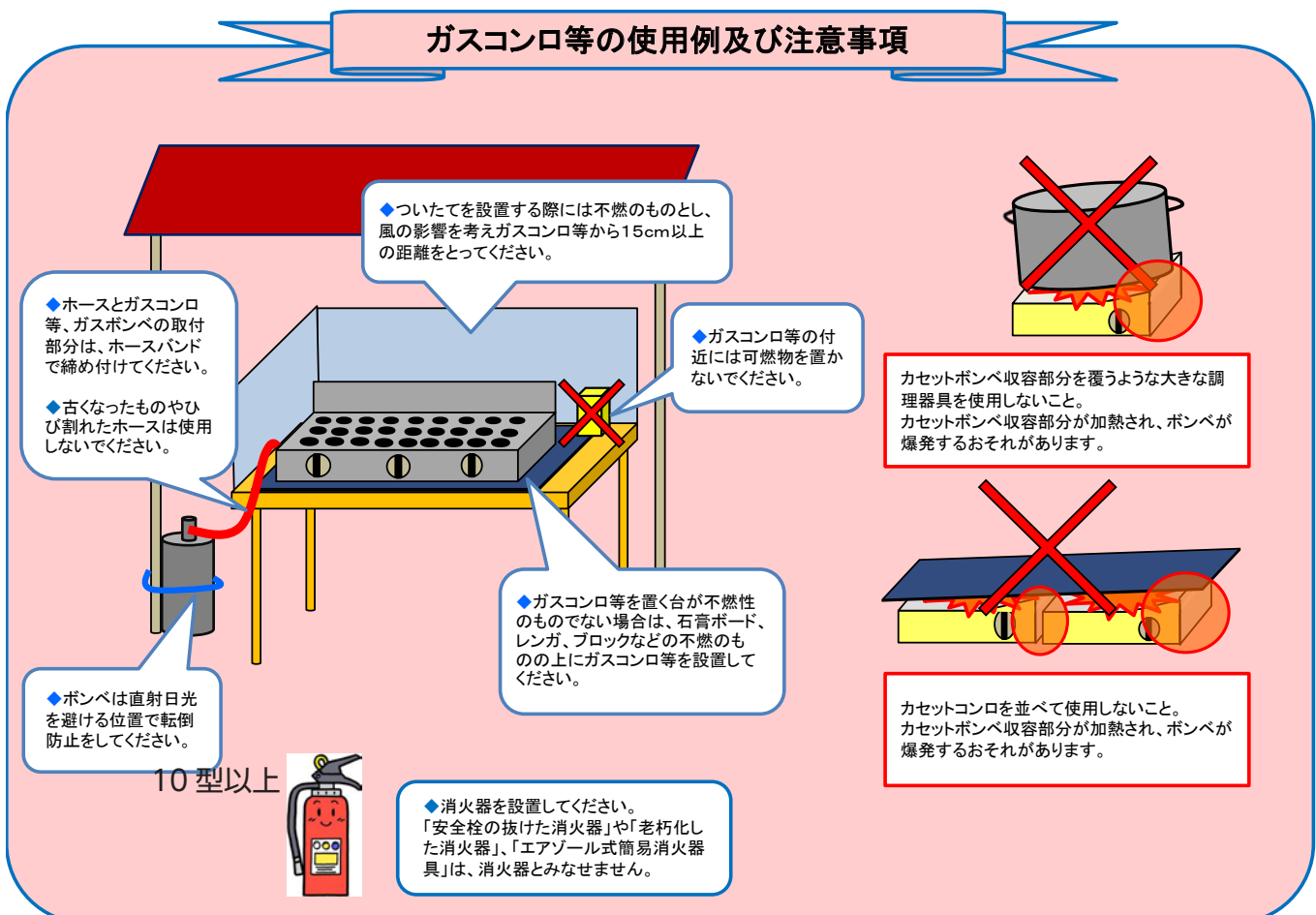
- ・漏えい、転倒しないよう必要な措置を講じる。
- ・他の火気との距離に十分配慮し使用する。
- ・劣化していたり、みだりに長いゴムホースを使用しない。

■コンロの使用

- ・周囲に可燃物を置かない。
- ・劣化していたり、みだりに長いゴムホースを使用しない。
- ・ゴムホースの接続部分はホースバンド等で確実に固定する。
- ・万が一に備えて消火器を準備する。

■ガソリンを燃料とする携帯発電機について

- ・給油は火気のない場所で、必ずエンジンを切ってからおこなう。
- ・ガソリンがこぼれないように慎重に給油する。
- ・使用時は発電機の周りに可燃物を置かない。
- ・ガソリンの容器は消防法令に適合した金属製携行缶を使用し、直射日光の当たらない場所で保管してください。



ガソリン取扱い時の注意事項！！

～火災予防の取り組み～

ガソリン等の貯蔵・取扱いについて

☆まずは知っておきましょう！！



ガソリンの特性

燃料となるガソリン等は引火点が低く、空気より重い可燃性ガスが床面に広範囲に滞留します。漏えいすると、**火気や高温部、静電気など**によって**火災に至る危険性**があります。

☆火災予防のために守るべき事項

- ・ガソリンの容器は**消防法令に適合した金属製携行缶**で保存し、火気から離れていて直射日光の当たらない場所に保管しましょう。
- ・携行缶のふたを開けるときは、**必ず圧力調整弁等により缶の内圧を抜いてから開けましょう。**
- ・給油する時は、**機器の運転を停止**して行いましょう。
- ・給油する時は風向きに注意し、風下に火気がないことを確認しましょう。

お問い合わせ先

精華町消防本部 予防課

〒619-0244 京都府相楽郡精華町北稻八間寄田長31番地

TEL:0774-94-4397(予防課ダイヤルイン)

FAX:0774-94-5493

搬入出許可証(車)

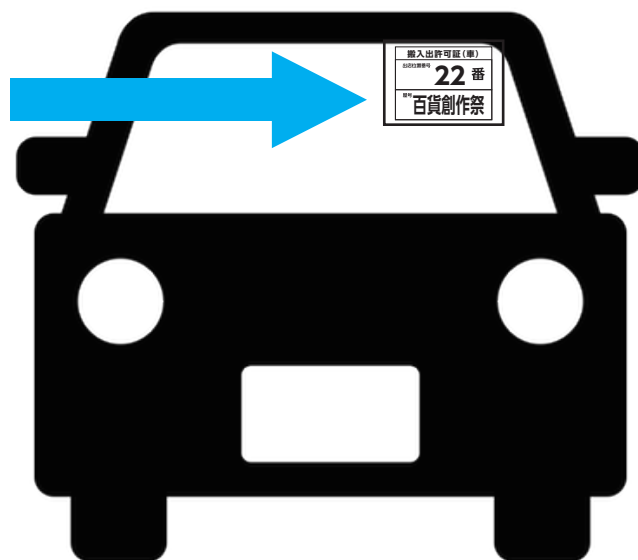
出店位置番号

番

屋号

----- キリトリ線 -----

大きく太い字でご記入ください。
イベント時間中は常時**フロント**
ガラス上部に掲示してください。



掲示のない場合はお車の進入をお断りいたします。